



Consejo de Ciencia y Tecnología  
del Estado de Tabasco

"2021, Año de la Independencia"

# CONSEJO DE CIENCIA Y TECNOLOGÍA DEL ESTADO DE TABASCO

CCYTET

**MARZO**  
**2021**



Consejo de Ciencia y Tecnología  
del Estado de Tabasco

CONSEJO DE CIENCIA Y TECNOLOGIA DEL ESTADO DE TABASCO

ESTADO DE SITUACION FINANCIERA

AL 31 DE MARZO DE 2021

"2021, Año de la Independencia"

(En Pesos Mexicanos)

ACTIVO	MARZO 2021	FEBRERO 2021	PASIVO	MARZO 2021	FEBRERO 2021
<b>ACTIVO CIRCULANTE</b>			<b>PASIVO CIRCULANTE</b>		
Efectivo y Equivalentes	21,347,942.18	25,383,861.77	Cuentas por Pagar a Corto Plazo	146,604.83	598,665.21
Derechos a Recibir Efectivo o Equivalentes	1,672.86	1,672.86	Documentos por Pagar a Corto Plazo	0.00	0.00
Derechos a Recibir Bienes o Servicios	0.00	0.00	Porción a Corto Plazo de la Deuda Pública a Largo Plazo	0.00	0.00
Inventarios	0.00	0.00	Titulos y Valores a Corto Plazo	0.00	0.00
Almacenes	0.00	0.00	Pasivos Diferidos a Corto Plazo	0.00	0.00
Estimación por Pérdida o Deterioro de Activos Circulantes	0.00	0.00	Fondos y Bienes de Terceros en Garantía y/o Administración a Corto Plazo	0.00	0.00
Otros Activos Circulantes	47,281.40	47,281.40	Provisiones a Corto Plazo	0.00	0.00
<b>Total de Activos Circulantes</b>	<b>21,396,896.44</b>	<b>25,432,816.03</b>	Otros Pasivos a Corto Plazo	0.00	0.00
<b>ACTIVO NO CIRCULANTE</b>			<b>Total de pasivos Circulantes</b>	<b>146,604.83</b>	<b>598,665.21</b>
Inversiones Financieras a Largo Plazo	170,542,960.26	170,542,960.26	<b>PASIVO NO CIRCULANTE</b>		
Derechos a Recibir Efectivo o Equivalentes a Largo Plazo	0.00	0.00	Cuentas por Pagar a Largo Plazo	0.00	0.00
Bienes Inmuebles, Infraestructura y Construcciones en Proceso	12,000,000.00	12,000,000.00	Documentos por Pagar a Largo Plazo	0.00	0.00
Bienes Muebles	8,889,642.38	8,889,642.38	Deuda Pública a Largo Plazo	0.00	0.00
Activos Intangibles	193,742.34	193,742.34	Pasivos Diferidos a Largo Plazo	0.00	0.00
Depreciación, Deterioro y Amortización Acumulada de Bienes	-8,095,298.20	-8,024,369.10	Fondos y Bienes de Terceros en Garantía y/o Administración a Largo Plazo	0.00	0.00
Activos Diferidos	0.00	0.00	Provisiones a Largo Plazo	0.00	0.00
Estimación por Perdida o Deterioro de Activos no Circulantes	0.00	0.00	<b>Total de Pasivos no Circulantes</b>	<b>0.00</b>	<b>0.00</b>
Otros Activos no Circulantes	0.00	0.00	<b>Total de Pasivo</b>	<b>146,604.83</b>	<b>598,665.21</b>
<b>Total de Activos No Circulantes</b>	<b>183,531,046.78</b>	<b>183,601,975.88</b>	<b>HACIENDA PÚBLICA/PATRIMONIO</b>		
			<b>Hacienda Pública/Patrimonio Contribuido</b>		
			Aportaciones	0.00	0.00
			Donaciones al Capital	0.00	0.00
			Actualizaciones de la Hacienda Pública/Patrimonio	172,569,985.39	172,569,985.39
			<b>Hacienda Pública/Patrimonio Generado</b>		
			Resultados del Ejercicio (Ahorro/Desahorro)	-3,834,606.19	-179,817.88
			Resultados de Ejercicios Anteriores	36,045,959.19	36,045,959.19
			Revalúos	0.00	0.00
			Reservas	0.00	0.00
			Rectificaciones de Resultados de Ejercicios Anteriores	0.00	0.00
			<b>Exceso o Insuficiencia en la Actualización de la Hacienda Pública/Patrimonio</b>		
			Resultado por Posición Monetaria		
			Resultado por Tenencia de Activos no Monetarios		
			<b>Total Hacienda Pública/Patrimonio</b>	<b>204,781,338.39</b>	<b>208,436,126.70</b>
<b>TOTAL DE ACTIVOS</b>	<b>204,927,943.22</b>	<b>209,034,791.91</b>	<b>TOTAL DE PASIVO Y HACIENDA PUBLICA/PATRIMONIO</b>	<b>204,927,943.22</b>	<b>209,034,791.91</b>

BAJO PROTESTA DE DECIR VERDAD DECLARAMOS QUE LOS ESTADOS FINANCIEROS Y SUS NOTAS, SON RAZONABLEMENTE CORRECTOS Y SON DE RESPONSABILIDAD DEL EMISOR

MIGUEL O. CHÁVEZ LOMELI  
DIRECTOR GENERAL

L.C.P. NORA DOMÍNGUEZ DE LA CRUZ  
DIRECTORA ADMINISTRATIVA

L.C.P. JOHANNA DE JESUS GONZALEZ FLORES  
JEFE DE RECURSOS FINANCIEROS Y  
CONTABILIDAD



Consejo de Ciencia y Tecnología  
del Estado de Tabasco

CONSEJO DE CIENCIA Y TECNOLOGIA DEL ESTADO DE TABASCO

ESTADO DE ACTIVIDADES


DEL 01 DE ENERO AL 31 DE MARZO DE 2021


(En Pesos Mexicanos)


"2021, Año de la Independencia"

	MARZO 2021	FEBRERO 2021
<b>INGRESOS Y OTROS BENEFICIOS</b>		
<b>Ingresos de la Gestión:</b>		
Impuestos		
Cuotas y Aportaciones de Seguridad Social		
Contribuciones de Mejoras		
Derechos		
Productos		
Aprovechamientos		
Ingresos por Ventas de Bienes y Prestación de Servicios		
<b>Participaciones, Aportaciones, Convenios, Incentivos Derivados de la Colaboración Fiscal, Fondos Distintos de Aportaciones, Transferencias, Asignaciones, Subsidios y Subvenciones, y Pensiones y Jubilaciones.</b>	<b>3,869,159.15</b>	<b>1,981,235.80</b>
Participaciones, Aportaciones, Convenios, Incentivos Derivados de la Colaboración Fiscal y Fondos Distintos de Aportaciones.		
Transferencias, Asignaciones, Subsidios y Subvenciones, y Pensiones y Jubilaciones	3,869,159.15	1,981,235.80
<b>Otros Ingresos y Beneficios</b>	<b>108,085.62</b>	<b>57,326.40</b>
Ingresos Financieros		
Incremento por Variación de Inventarios		
Disminución del Exceso de Estimaciones por Pérdida o Deterioro u Obsolescencia		
Disminución del Exceso de Provisiones		
Otros Ingresos y Beneficios Varios	108,085.62	57,326.40
<b>Total de Ingresos y Otros Beneficios</b>	<b>3,977,244.77</b>	<b>2,038,562.20</b>
<b>GASTOS Y OTRAS PÉRDIDAS</b>		
<b>Gastos de Funcionamiento</b>	<b>2,316,156.93</b>	<b>1,526,025.40</b>
Servicios Personales	1,949,130.18	1,291,683.84
Materiales y Suministros	14,332.15	4,376.61
Servicios Generales	352,694.60	229,964.95
<b>Transferencias, Asignaciones, Subsidios y Otras Ayudas</b>	<b>5,495,694.03</b>	<b>692,354.68</b>
Transferencias Internas y Asignaciones al Sector Público		
Transferencias al resto del Sector Público		
Subsidios y Subvenciones		
Ayudas Sociales	5,273,465.25	541,055.00
Pensionamientos y Jubilaciones		
Transferencias a Fideicomisos, Mandatos y Contratos Análogos	0.00	0.00
Transferencias a la Seguridad Social		
Donativos		
Transferencias al Exterior		
<b>Participaciones y Aportaciones</b>		
Participaciones		
Aportaciones		
Convenios		
<b>Intereses, Comisiones y Otros Gastos de la Deuda Pública</b>		
Intereses de la Deuda Pública		
Comisiones de la Deuda Pública		
Gastos de la Deuda Pública		
Costo por Coberturas		
Apoyos Financieros		
<b>Otros Gastos y Pérdidas Extraordinarias</b>	<b>222,228.78</b>	<b>151,299.68</b>
Estimaciones, Depreciaciones, Deterioros, Obsolescencia y Amortizaciones	222,228.78	151,299.68
Provisiones		
Disminución de Inventarios		
Aumento por Insuficiencia de Estimaciones por Pérdida o Deterioro y Obsolescencia		
Aumento por Insuficiencia de Provisiones		
Otros Gastos		
<b>Inversión Pública</b>		
Inversión Pública no Capitalizable		
<b>Total de Gastos y Otras Pérdidas</b>	<b>7,811,850.96</b>	<b>2,218,380.08</b>
<b>RESULTADO DEL EJERCICIO (AHORRO / DESAHORRO)</b>	<b>-3,834,606.19</b>	<b>-179,817.88</b>

"BAJO PROTESTA DE DECIR VERDAD DECLARAMOS QUE LOS ESTADOS FINANCIEROS Y SUS NOTAS, SON RAZONABLEMENTE CORRECTOS Y SON DE RESPONSABILIDAD DEL EMISOR"

  
MIGUEL O. CHÁVEZ LOMELÍ  
DIRECTOR GENERAL

  
L.C.P. NORA DOMÍNGUEZ DE LA CRUZ  
DIRECTORA ADMINISTRATIVA

  
L.C.P. JOHANNA DE JESUS GONZALEZ FLORES  
JEFE DE RECURSOS FINANCIEROS Y CONTABILIDAD



Consejo de Ciencia y Tecnología  
del Estado de Tabasco

CONSEJO DE CIENCIA Y TECNOLOGIA DEL ESTADO DE TABASCO  
ESTADO DE VARIACIÓN EN LA HACIENDA PÚBLICA/PATRIMONIO  
DEL 01 DE ENERO AL 31 DE MARZO DE 2021

"2021, Año de la Independencia"

(En Pesos Mexicanos)

Concepto	Hacienda Pública/patrimonio Contribuido	Hacienda Pública/Patrimonio Generado de Ejercicios Anteriores	Hacienda Pública/Patrimonio Generado del Ejercicio	Exceso o Insuficiencia en la Actualización de la Hacienda Pública/Patrimonio	Total
<b>Hacienda Pública / Patrimonio Contribuido Neto de 2020</b>	<b>172,569,985.39</b>				
Aportaciones	0.00				172,569,985.39
Donaciones de Capital	0.00				0.00
Actualización de la Hda.Púb./Patrimonio	172,569,985.39				0.00
<b>Hacienda Pública / Patrimonio Generado Neto de 2020</b>		<b>35,574,323.49</b>	<b>2,369,556.06</b>		<b>37,943,879.55</b>
Resultados del ejercicio Ahorro/Desahorro			2,369,556.06		2,369,556.06
Resultados de ejercicios anteriores		35,574,323.49			35,574,323.49
Revalúos		0.00			0.00
Reservas		0.00			0.00
Rectificaciones de Resultados de Ejercicios Anteriores		0.00			0.00
<b>Exceso o Insuficiencia en la Actualización de la Hacienda Pública / Patrimonio Neto de 2019</b>				<b>0.00</b>	<b>0.00</b>
Resultado por Posición Monetaria				0.00	0.00
Resultado por Tenencia de Activos no Monetarios				0.00	0.00
<b>Hacienda Pública / Patrimonio Neto Final de 2020</b>	<b>172,569,985.39</b>	<b>35,574,323.49</b>	<b>2,369,556.06</b>	<b>0.00</b>	<b>210,513,864.94</b>
<b>Cambios en la Hacienda Pública / Patrimonio Contribuido Neto de 2020</b>	<b>0.00</b>				<b>0.00</b>
Aportaciones	0.00				0.00
Donaciones de Capital	0.00				0.00
Actualización de la Hda. Púb./Patrimonio	0.00				0.00
<b>Variaciones de la Hacienda Pública / Patrimonio Generado Neto de 2021</b>		<b>471,635.70</b>	<b>-6,204,162.25</b>		<b>-5,732,526.55</b>
Resultados del Ejercicio Ahorro/Desahorro			-3,834,606.19		-3,834,606.19
Resultados de Ejercicios anteriores		471,635.70	-2,369,556.06		-1,897,920.36
Revalúos			0.00		0.00
Reservas			0.00		0.00
Rectificaciones de Resultados de Ejercicios Anteriores			0.00		0.00
<b>Cambios en el Exceso o Insuficiencia en la Actualización de la Hacienda Pública / Patrimonio Neto de 2020</b>				<b>0.00</b>	<b>0.00</b>
Resultado por Posición Monetaria				0.00	0.00
Resultado por Tenencia de Activos no Monetarios				0.00	0.00
<b>Hacienda Pública / Patrimonio Neto Final 2021</b>	<b>172,569,985.39</b>	<b>36,045,959.19</b>	<b>-3,834,606.19</b>	<b>0.00</b>	<b>204,781,338.39</b>

"BAJO PROTESTA DE DECIR VERDAD DECLARAMOS QUE LOS ESTADOS FINANCIEROS Y SUS NOTAS, SON RAZONABLEMENTE CORRECTOS Y SON DE RESPONSABILIDAD DEL EMISOR"

MIGUEL O. CHÁVEZ LOMELI  
DIRECTOR GENERAL

L.C.P. NORA DOMÍNGUEZ DE LA CRUZ  
DIRECTORA ADMINISTRATIVA

L.C.P. JOHANNA DE JESUS GONZALEZ FLORES  
JEFE DE RECURSOS FINANCIEROS Y CONTABILIDAD



(En Pesos Mexicanos)

ACTIVO	ORIGEN	APLICACIÓN
<b>ACTIVO CIRCULANTE</b>	<b>4,035,919.59</b>	<b>0.00</b>
Efectivo y Equivalentes	4,035,919.59	0.00
Derechos a Recibir Efectivo o Equivalentes	0.00	0.00
Derechos a Recibir Bienes o Servicios	0.00	0.00
Inventarios	0.00	0.00
Almacenes	0.00	0.00
Estimación por Pérdida o Deterioro de Activos Circulantes	0.00	0.00
Otros Activos Circulantes	0.00	0.00
<b>ACTIVO NO CIRCULANTE</b>	<b>70,929.10</b>	<b>0.00</b>
Inversiones Financieras a Largo Plazo	0.00	0.00
Derechos a Recibir Efectivo o Equivalentes a Largo Plazo	0.00	0.00
Bienes Inmuebles, Infraestructura y Construcciones en Proceso	0.00	0.00
Bienes Muebles	0.00	0.00
Activos Intangibles	0.00	0.00
Depreciación, Deterioro y Amortización Acumulada de Bienes	70,929.10	0.00
Activos Diferidos	0.00	0.00
Estimación por Pérdida o Deterioro de Activos no Circulantes	0.00	0.00
Otros Activos no Circulantes	0.00	0.00
<b>PASIVO</b>		
<b>PASIVO CIRCULANTE</b>	<b>0.00</b>	<b>452,060.38</b>
Cuentas por Pagar a Corto Plazo	0.00	452,060.38
Documentos por Pagar a Corto Plazo	0.00	0.00
Porción a Corto Plazo de la Deuda Pública a Largo Plazo	0.00	0.00
Titulos y Valores a Corto Plazo	0.00	0.00
Pasivos Diferidos a Corto Plazo	0.00	0.00
Fondos y Bienes de Terceros en Garantía y/o Administración a Corto Plazo	0.00	0.00
Provisiones a Corto Plazo	0.00	0.00
Otros Pasivos a Corto Plazo	0.00	0.00
<b>PASIVO NO CIRCULANTE</b>	<b>0.00</b>	<b>0.00</b>
Cuentas por Pagar a Largo Plazo	0.00	0.00
Documentos por Pagar a Largo Plazo	0.00	0.00
Deuda Pública a Largo Plazo	0.00	0.00
Pasivos Diferidos a Largo Plazo	0.00	0.00
Fondos y Bienes de Terceros en Garantía y/o Administración a Largo Plazo	0.00	0.00
Provisiones a Largo Plazo	0.00	0.00
<b>HACIENDA PÚBLICA/PATRIMONIO</b>		
<b>Hacienda Pública/Patrimonio Contribuido</b>	<b>0.00</b>	<b>0.00</b>
Aportaciones	0.00	0.00
Donaciones al Capital	0.00	0.00
Actualizaciones de la Hacienda Pública/Patrimonio	0.00	0.00
<b>Hacienda Pública/Patrimonio Generado</b>	<b>0.00</b>	<b>3,654,788.31</b>
Resultados del Ejercicio (Ahorro/Desahorro)	0.00	3,654,788.31
Resultados de Ejercicios Anteriores	0.00	0.00
Revalúos	0.00	0.00
Reservas	0.00	0.00
Rectificaciones de Resultados de Ejercicios Anteriores	0.00	0.00
<b>Exceso o Insuficiencia en la Actualización de la Hacienda Pública/Patrimonio</b>	<b>0.00</b>	<b>0.00</b>
Resultado por Posición Monetaria	0.00	0.00
Resultado por Tenencia de Activos no Monetarios	0.00	0.00
<b>Totales</b>	<b>4,106,848.69</b>	<b>4,106,848.69</b>

"BAJO PROTESTA DE DECIR VERDAD DECLARAMOS QUE LOS ESTADOS FINANCIEROS Y SUS NOTAS, SON RAZONABLEMENTE CORRECTOS Y SON DE RESPONSABILIDAD DEL

EMISOR"

L.C.P. NORA DOMÍNGUEZ DE LA CRUZ DIRECTORA  
ADMINISTRATIVA

MIGUEL O. CHÁVEZ LOMELÍ  
DIRECTOR GENERAL

L.C.P. JOHANNA DE JESUS GONZALEZ FLORES  
JEFE DE RECURSOS FINANCIEROS Y CONTABILIDAD



Consejo de Ciencia y Tecnología  
del Estado de Tabasco

CONSEJO DE CIENCIA Y TECNOLOGIA DEL ESTADO DE TABASCO

ESTADO DE FLUJOS DE EFECTIVO "2021, Año de la Independencia"

DEL 01 AL 31 DE MARZO DE 2021

(En Pesos Mexicanos)


	MARZO 2021	FEBRERO 2021
<b>Flujo de Efectivo de las Actividades de Operación</b>		
<b>Origen</b>	<b>1,938,682.57</b>	<b>952,683.61</b>
Impuestos	0.00	0.00
Cuotas y Aportaciones de Seguridad Social	0.00	0.00
Contribuciones de Mejoras	0.00	0.00
Derechos	0.00	0.00
Productos	0.00	0.00
Aprovechamientos	0.00	0.00
Ingresos por Venta de Bienes y Prestación de Servicios	0.00	0.00
Participaciones, Aportaciones, Convenios, Incentivos Derivados de la Colaboración Fiscal y Fondos Distintos de Aportaciones	0.00	0.00
Transferencias, Asignaciones, Subsidios y Subvenciones, y Pensiones y Jubilaciones:	1,887,923.35	951,827.45
Otros Orígenes de Operación	50,759.22	856.16
<b>Aplicación</b>	<b>5,593,470.88</b>	<b>1,334,203.47</b>
Servicios Personales	657,446.34	652,530.08
Materiales y Suministros	9,955.54	3,332.65
Servicios Generales	122,729.65	89,094.23
Transferencias Internas y Asignaciones al Sector Público	0.00	0.00
Transferencias al resto del Sector Público	0.00	0.00
Subsidios y Subvenciones	0.00	0.00
Ayudas Sociales	4,732,410.25	515,055.00
Pensiones y Jubilaciones	0.00	0.00
Transferencias a Fideicomisos, Mandatos y Contratos Análogos	0.00	0.00
Transferencias a la Seguridad Social	0.00	0.00
Donativos	0.00	0.00
Transferencias al Exterior	0.00	0.00
Participaciones	0.00	0.00
Aportaciones	0.00	0.00
Convenios	0.00	0.00
Otras aplicaciones de operación	70,929.10	74,191.51
<b>Flujos Netos de Efectivo por Actividades de Operación</b>	<b>-3,654,788.31</b>	<b>-381,519.86</b>
<b>Flujos de Efectivo de las Actividades de Inversión</b>		
<b>Origen</b>	<b>70,929.10</b>	<b>74,191.51</b>
Bienes Inmuebles, Infraestructura y Construcciones en Proceso	0.00	0.00
Bienes Muebles	0.00	0.00
Otros Orígenes de Inversión	70,929.10	74,191.51
<b>Aplicación</b>	<b>0.00</b>	<b>0.00</b>
Bienes Inmuebles, Infraestructura y Construcciones en Proceso	0.00	0.00
Bienes Muebles	0.00	0.00
Otras Aplicaciones de Inversión	0.00	0.00
<b>Flujos Netos de Efectivo por Actividades de Inversión</b>	<b>70,929.10</b>	<b>74,191.51</b>
<b>Flujo de Efectivo de las Actividades de Financiamiento</b>		
<b>Origen</b>	<b>0.00</b>	<b>435,393.05</b>
Endeudamiento Neto	0.00	0.00
Interno	0.00	0.00
Externo	0.00	0.00
Otros Orígenes de Financiamiento	0.00	435,393.05
<b>Aplicación</b>	<b>452,060.38</b>	<b>0.00</b>
Servicios de la Deuda	0.00	0.00
Interno	0.00	0.00
Externo	0.00	0.00
Otras Aplicaciones de Financiamiento	452,060.38	0.00
<b>Flujo netos de efectivo por Actividades de Financiamiento</b>	<b>-452,060.38</b>	<b>435,393.05</b>
<b>Incremento/Disminución Neta en el Efectivo y Equivalentes al Efectivo</b>	<b>-4,035,919.59</b>	<b>128,064.70</b>
<b>Efectivo y Equivalentes al Efectivo al Inicio del Periodo</b>	<b>25,383,861.77</b>	<b>25,255,797.07</b>
<b>Efectivo y Equivalentes al Efectivo al Final del Periodo</b>	<b>21,347,942.18</b>	<b>25,383,861.77</b>

"BAJO PROTESTA DE DECIR VERDAD DECLARAMOS QUE LOS ESTADOS FINANCIEROS Y SUS NOTAS, SON RAZONABLEMENTE CORRECTOS Y SON DE RESPONSABILIDAD DEL EMISOR"

MIGUEL O. CHÁVEZ LOMELÍ  
DIRECTOR GENERAL

L.C.P. NORA DOMÍNGUEZ DE LA CRUZ  
DIRECTORA ADMINISTRATIVA

L.C.P. JOHANNA DE JESUS GONZALEZ FLORES  
JEFE DE RECURSOS FINANCIEROS Y CONTABILIDAD



Consejo de Ciencia y Tecnología  
del Estado de Tabasco

CONSEJO DE CIENCIA Y TECNOLOGIA DEL ESTADO DE TABASCO


ESTADO ANALITICO DEL ACTIVO  
DEL 01 AL 31 DE MARZO DE 2021

"2021, Año de la Independencia"


(En Pesos Mexicanos)

Concepto	Saldo Inicial	Cargos del Período	Abonos del Período	Saldo Final	Variación del Período
	1	2	3	4 (1+2-3)	(4-1)
<b>ACTIVO</b>					
<b>ACTIVO CIRCULANTE</b>					
Efectivo y Equivalentes	25,383,861.77	1,938,685.87	5,974,605.46	21,347,942.18	-4,035,919.59
Derechos a Recibir Efectivo o Equivalentes	1,672.86	2,073,030.26	2,073,030.26	1,672.86	0.00
Derechos a Recibir Bienes o Servicios	0.00	0.00	0.00	0.00	0.00
Inventarios	0.00	0.00	0.00	0.00	0.00
Almacenes	0.00	4,348.54	4,348.54	0.00	0.00
Estimación por Pérdida o Deterioro de Activos Circulantes	0.00	0.00	0.00	0.00	0.00
Otros Activos Circulantes	47,281.40	0.00	0.00	47,281.40	0.00
<b>ACTIVO NO CIRCULANTE</b>					
Inversiones Financieras a Largo Plazo	170,542,960.26	0.00	0.00	170,542,960.26	0.00
Derechos a Recibir Efectivo o Equivalentes a Largo Plazo	0.00	0.00	0.00	0.00	0.00
Bienes Inmuebles, Infraestructura y Construcciones en Proceso	12,000,000.00	0.00	0.00	12,000,000.00	0.00
Bienes Muebles	8,889,642.38	0.00	0.00	8,889,642.38	0.00
Activos Intangibles	193,742.34	0.00	0.00	193,742.34	0.00
Depreciación, Deterioro y Amortización Acumulada de Bienes	-8,024,369.10	0.00	70,929.10	-8,095,298.20	-70,929.10
Activos Diferidos	0.00	0.00	0.00	0.00	0.00
Estimación por Pérdida o Deterioro de Activos no Circulantes	0.00	0.00	0.00	0.00	0.00
Otros Activos no Circulantes	0.00			0.00	0.00

"BAJO PROTESTA DE DECIR VERDAD DECLARAMOS QUE LOS ESTADOS FINANCIEROS Y SUS NOTAS, SON RAZONABLEMENTE CORRECTOS Y SON DE RESPONSABILIDAD DEL EMISOR"

  
MIGUEL O. CHÁVEZ LOMELÍ  
DIRECTOR GENERAL

  
L.C.P. NORA DOMINGUEZ DE LA CRUZ  
DIRECTORA ADMINISTRATIVA

  
L.C.P. JOHANNA DE JESUS GONZALEZ FLORES  
JEFE DE RECURSOS FINANCIEROS Y CONTABILIDAD




Consejo de Ciencia y Tecnología  
del Estado de Tabasco


CONSEJO DE CIENCIA Y TECNOLOGIA DEL ESTADO DE TABASCO  
ESTADO ANALÍTICO DE LA DEUDA Y OTROS PASIVOS  
DEL 01 AL 31 DE MARZO DE 2021  
(En Pesos Mexicanos)


"2021, Año de la  
Independencia"

Denominación de las Deudas	Moneda de Contratación	Institución o País Acreedor	Saldo Inicial del Período	Saldo Final del Período
<b>DEUDA PUBLICA</b>				
<b>Corto Plazo</b>				
<b>Deuda Interna</b>				
Instituciones de Crédito				
Títulos y Valores				
Arrendamientos Financieros				
<b>Deuda Externa</b>				
Organismos Financieros Internacionales				
Deuda Bilateral				
Títulos y Valores				
Arrendamientos Financieros				
Subtotal Corto Plazo				
<b>Largo Plazo</b>				
<b>Deuda Interna</b>				
Instituciones de Crédito				
Títulos y Valores				
Arrendamientos Financieros				
<b>Deuda Externa</b>				
Organismos Financieros Internacionales				
Deuda Bilateral				
Títulos y Valores				
Arrendamientos Financieros				
Subtotal Largo Plazo				
<b>Otros Pasivos</b>			\$ 598,665.21	\$ 146,604.83
<b>Total Deuda y Otros Pasivos</b>			\$ 598,665.21	\$ 146,604.83

"BAJO PROTESTA DE DECIR VERDAD DECLARAMOS QUE LOS ESTADOS FINANCIEROS Y SUS NOTAS, SON RAZONABLEMENTE CORRECTOS Y SON DE RESPONSABILIDAD DEL EMISOR"

  
MIGUEL O. CHÁVEZ LOMELÍ  
DIRECTOR GENERAL

  
L.C.P. NORA DOMÍNGUEZ DE LA CRUZ  
DIRECTORA ADMINISTRATIVA

  
L.C.P. JOHANNA DE JESUS GONZALEZ FLORES  
JEFE DE RECURSOS FINANCIEROS Y CONTABILIDAD

CONSEJO DE CIENCIA Y TECNOLOGIA DEL ESTADO DE TABASCO

INFORME SOBRE PASIVOS CONTINGENTES

AL 31 DE MARZO DE 2021

"2021, Año de la Independencia"



Consejo de Ciencia y Tecnología  
del Estado de Tabasco

(En Pesos Mexicanos)

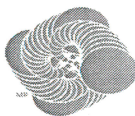
CONCEPTO	IMPORTE
<p><b>AL 31 DE MARZO DE 2021 NO EXISTE NINGUN PASIVO CONTINGENTE DEL CONSEJO DE CIENCIA Y TECNOLOGIA DEL ESTADO DE TABASCO</b></p>	

"BAJO PROTESTA DE DECIR VERDAD DECLARAMOS QUE LOS ESTADOS FINANCIEROS Y SUS NOTAS, SON RAZONABLEMENTE CORRECTOS Y SON DE RESPONSABILIDAD DEL EMISOR"

MIGÜEL O. CHAVEZ LOMELI  
DIRECTOR GENERAL

L.C.P. NORA DOMINGUEZ DE LA CRUZ  
DIRECTORA ADMINISTRATIVA

L.C.P. JOHANNA DE JESUS GONZALEZ FLORES  
JEFE DE RECURSOS FINANCIEROS Y  
CONTABILIDAD



Consejo de Ciencia y Tecnología  
del Estado de Tabasco

**NOTAS A LOS ESTADOS CONTABLES**  
**Al 31 de Marzo 2021**  
**(En Pesos Mexicanos)**

**a).- Notas de Desglose**

**Información Contable**

**1).- Notas al Estado de Situación Financiera**

**Activo**

**1).- Efectivo y equivalentes.**

El Consejo dispone de 21 millones 337 mil 942 pesos 18/100 M.N. en 5 cuentas bancarias 1 para los gastos de operación, 1 para proyectos sustantivos de fuente estatal, 1 de ingresos estatales y 1 de ingresos federales.

El Consejo de Ciencia y Tecnología dispone de un fondo fijo de Recursos Estatales por un monto de 10 mil pesos 00/100 M.N.

Bancomer cta. 0114597427	\$49,018.61
Bancomer cta. 0116237290	\$705,727.56
Bancomer cta. 0157824718	\$180,253.01
Bancomer cta. 0108121524	\$19,978,112.00
Bancomer cta. 0113384055	\$424,831.00
<b>Total</b>	<b>\$21,337,942.18</b>

**2).-Derechos a recibir efectivo y equivalentes y bienes o servicios a recibir.**

Deudores Diversos	90 días	180 días	Menor o igual a 365 días	Mayor o igual a 365 días
Secretaría de Finanzas	0.00	0.00	0.00	\$ 1,672.86
<b>Total</b>	<b>0.00</b>	<b>0.00</b>	<b>0.00</b>	<b>\$ 1,672.86</b>

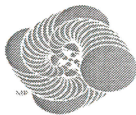
Según el Oficio CCYTET/DA/061/2018 con fecha 18 de Octubre de 2018, se Solicitó la devolución del recurso detallado de la siguiente manera:

Con base en el Contrato de Compra-Venta derivado de la Subasta Pública N° GET/SP/BM/01/2017, realizada por el Gobierno del Estado de Tabasco el día 11 de Agosto de 2017, que celebran por una parte el Poder Ejecutivo del Estado de Tabasco por conducto del Director General de Administración del Patrimonio del Estado de la Secretaría de Administración, en su carácter de convocante, la Directora General del Consejo de Ciencia y Tecnología del Estado de Tabasco a quien en lo sucesivo se le denominara el vendedor y por otra parte el C. Emilio Antonio Barrera Sánchez, en ejercicio de su propio derecho en su calidad de comprador de los bienes muebles no útiles.

MIGUEL O. CHÁVEZ LOMELÍ  
DIRECTOR GENERAL

L.C.P. NORA DOMÍNGUEZ DE LA CRUZ  
DIRECTORA ADMINISTRATIVA

L.C.P. JOHANNA DE JESUS GONZALEZ FLORES  
JEFE DE RECURSOS FINANCIEROS Y CONTABILIDAD



**Consejo de Ciencia y Tecnología  
del Estado de Tabasco**

Donde todas las partes señalan que el precio de la operación por la Compra-Venta de bienes muebles no útiles, resultante al cierre del acto de adjudicación de la subasta pública antes mencionada, es por la cantidad de \$1,672.86 pesos, misma que el comprador depositó o transfirió electrónicamente en una sola exhibición a favor de la Secretaría de Finanzas del Gobierno del Estado de Tabasco, por lo anterior en nuestros Estados Financieros se refleja la Secretaría de Finanzas como un deudor, hasta la fecha no se a recibido respuesta de dicha solicitud.

**3).-Almacén.**

En esta cuenta se registran las entradas y salidas de bienes de consumo para impresoras, respaldo de información, tales como toner, cd, dvd, etc.. Y se registran al costo de adquisición.

**4).- Otros activos circulantes.**

El depósito en garantía realizado a Jesús Darvelio Priego Solís por un monto de \$ 40,000.00 que corresponde a la renta del edificio que ocupa el CCYTET, existe un depósito en garantía dado a Comisión Federal de Electricidad por un monto de \$ 5,281.40 y un depósito en garantía de Exi Tabasco S.A de C.V. por un monto de \$ 2,000.00 que corresponde a la renta de la fotocopiadora. Dando como saldo total del mes \$ 47,281.40 pesos.

**5).-Inversiones financieras. -**

En esta cuenta se registran los movimientos del fideicomiso que se tiene con Nacional Financiera, S. N. C. derivado del *Convenio de Colaboración para el establecimiento del FONDO MIXTO de fomento a la investigación científica y tecnológica CONACYT – Gobierno del Estado de Tabasco* suscrito desde el año 2002. El fondo se incrementa con las aportaciones de los fideicomitentes, y los intereses generados al mes de marzo son de \$613,779.14 pesos se disminuye con los apoyos otorgados y los gastos de administración y operación del fondo y la inversión Financiera es de \$170, 542,960.26


Concepto	Al 31/03/2021	Al 28/02/2021
Fideicomiso del FOMIX (Intereses)	613,779.14	613,779.14


Concepto	Al 31/03/2021	Al 28/02/2021
Fideicomiso del FOMIX (Inversión Financiera)	170,542,960.26	170,542,960.26


**6).-Bienes Muebles, Inmuebles e Intangibles.**


Las inversiones en bienes muebles se registran a su costo de adquisición.

Concepto	Al 31/03/2021	Al 28/02/2021
Bienes Muebles	8,889,642.38	8,889,642.38
Bienes Inmuebles	12,000,000.00	12,000,000.00
Activos Intangibles	193,742.34	193,742.34
<b>Total</b>	<b>\$21,083,384.72</b>	<b>\$21,083,384.72</b>

  
MIGUEL O. CHÁVEZ LOMELÍ  
DIRECTOR GENERAL

  
L.C.P. NORA DOMÍNGUEZ DE LA CRUZ  
DIRECTORA ADMINISTRATIVA

  
L.C.P. JOHANNA DE JESUS GONZALEZ FLORES  
JEFE DE RECURSOS FINANCIEROS Y CONTABILIDAD



Consejo de Ciencia y Tecnología del Estado de Tabasco

**7).- Depreciación de activo fijos.**

Se ha aplicado la depreciación y amortización correspondiente de acuerdo a las Reglas Específicas del Registro y Valoración del Patrimonio emitido por el CONAC por la cantidad de \$ 8, 095,298.20

El método de depreciación utilizado es:

Concepto	Tasa de Aplicación	Característica en la que se encuentra el bien	Al 31/03/2021
Bienes Muebles	Mobiliario y Eq. Admon (10%,33.3%) Mobiliario y Eq. Educativo y Recreativo (33.3%) Equipo e Instrumental Médico y de Laboratorio (20%) Equipo de Transporte (20%) Maquinaria, otros equipos y herramientas (10%)	Buen Estado	7,441,053.10
Bienes Inmuebles	Edificios no habitacionales (3.3 %)	Buen Estado	504,099.75
Activos Intangibles	Software (50%)	Buen Estado	150,145.35
<b>Total</b>			<b>\$8,095,298.20</b>

**8).- Pasivo.**

Se integra básicamente del saldo de proveedores pendientes de pago, y de las retenciones de impuestos de ISR de asimilados a salarios del mes anterior, los cuales tienen factibilidad de pago ya que se saldarán las cuentas en el mes de marzo del año 2021.

Concepto	Menor o igual a 30 días	Menor o igual a 180 días	Menor o igual a 365 días	Mayor o igual a 365 días
Proveedores por pagar a C.P.:				
Asesores Empresariales Asociados SC	49,000.00			
Retenciones y contribuciones por pagar				
10% Honorarios	2.88			
10% Arrendamiento	4,338.60			
I.S.R. Honorarios Asimilables a Salarios	92,980.66			
Otros				
Fordecyt	273.79			

MIGUEL O. CHÁVEZ LOMELÍ  
DIRECTOR GENERAL

L.C.P. NORA DOMÍNGUEZ DE LA CRUZ  
DIRECTORA ADMINISTRATIVA

L.C.P. JOHANNA DE JESUS GONZALEZ FLORES  
JEFE DE RECURSOS FINANCIEROS Y CONTABILIDAD



**Consejo de Ciencia y Tecnología  
del Estado de Tabasco**

Pension alimenticia	0.17		
Subsidio al empleo	8.73		
<b>Total</b>	<b>\$146,604.83</b>		

**2).- Notas al Estado de Actividades**

**Ingresos de Gestión**

Se conforma de los recursos recibidos de la Secretaría de Finanzas, autorizados en el presupuesto anual por el H. Congreso del Estado para el presente ejercicio 2021; se gestionaron las solicitudes de recursos en el presente mes, que acumulado al ejercicio hacen un monto de \$3,869,159.15 pesos 35/100 M.N.

**1).- Conciliación entre el ingreso financiero y el ingreso presupuestal.**

Concepto	Contable	Presupuestal	Diferencias
Ingreso Presupuestal Recaudado Estatal	\$3, 869,159.15.	\$3,869,159.15	\$ 0.00
Recursos Propios	0.00	0.00	\$ 0.00
Otros Ingresos	\$108,085.62	0.00	\$108,085.62
<b>Total</b>	<b>\$3,977,244.77</b>	<b>\$3,869,159.15</b>	<b>\$108,085.62</b>

Hasta el mes actual se tiene un ingreso presupuestal recaudado de \$3, 869,159.15 pesos que son las ministraciones de los proyectos a nivel estatal que recibe nuestra institución. El monto de Otros Ingresos por el monto de \$108,085.62 pesos corresponde a intereses ganados de las cuentas bancarias del Consejo de Ciencia y Tecnología del Estado de Tabasco y a la cobranza de un seguro de un vehículo por Seguros Banorte S.A de C.V.

**Gastos y Otras Pérdidas**


En este periodo se efectuaron los gastos básicos en cuanto al pago de honorarios asimilables a salarios, servicio telefónico, internet, energía eléctrica, combustible para los vehículos del Consejo de Ciencia y Tecnología del Estado de Tabasco.

En el concepto de materiales y suministros dentro de la partida: Materiales y Útiles de Impresión y Reproducción, Refacciones y Accesorios Menores de Equipo de Cómputo, Materiales y Útiles de Oficina, Material de Limpieza, Materiales y Útiles para el Procesamiento en Equipo, Materiales y Suministros para Planteles Educativos y Herramientas Menores se registran únicamente las salidas del almacén.

MIGUEL O. CHÁVEZ LOMELÍ  
DIRECTOR GENERAL

L.C.P. NORA DOMÍNGUEZ DE LA CRUZ  
DIRECTORA ADMINISTRATIVA

L.C.P. JOHANNA DE JESUS GONZALEZ FLORES  
JEFE DE RECURSOS FINANCIEROS Y CONTABILIDAD



**Consejo de Ciencia y Tecnología  
del Estado de Tabasco**

El Total de Gastos y Otras Pérdidas del mes de Marzo es de \$7,811,850.96 y se relaciona de la siguiente manera:

Servicios Personales es \$1,949,130.18 representa el 24% del total de gastos

Materiales y Suministros es \$14,332.15

Servicios Generales es \$352,694.60 representa el 4% del total de gastos

Ayudas Sociales es \$5,273,465.25 representa el 67% del total de gastos

Estimaciones, Depreciaciones, Deterioros, Obsolescencia y Amortizaciones por \$222,228.78

Se ha aplicado la amortización correspondiente de acuerdo a las Reglas Específicas del Registro y Valoración del Patrimonio emitido por el CONAC.


**1).- Conciliación entre el estado de actividades y el estado analítico del ejercicio presupuesto de egresos**


Concepto	Contable	Presupuestal	Diferencias	Observación
1000.- Servicios personales	\$1,949,130.18	\$1,949,130.18	0.00	En el capítulo 4000; la diferencia que existe es la afectación de las economías y refrendos estatales por un monto de \$5,158,665.25 pesos.
2000.- Materiales y suministros	\$14,332.15	\$14,332.15	0.00	
3000.- Servicios Generales	\$352,694.60	\$352,694.60	0.00	
Transferencias, Asignaciones, Ssubsidios y Otras Ayudas	\$5,273,465.25	\$114,800.00	\$5,158,665.25	
5000.- Bienes Muebles, Inmuebles e Intangibles	\$0.00	\$0.00	0.00	SIN OBSERVACIÓN
7000.- Inversiones Financieras y Otras Provisiones	\$0.00	\$0.00	0.00	SIN OBSERVACIÓN
<b>Total</b>	<b>\$7,589,622.18</b>	<b>\$2,430,956.93</b>	<b>\$5,158,665.25</b>	


**3).- Notas al Estado de Variaciones en la Hacienda Pública / Patrimonio**

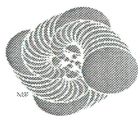
Los movimientos de la cuenta de Hacienda Pública se derivan de las variaciones del fideicomiso Fondo Mixto de Fomento a la Investigación Científica y Tecnológica CONACYT – Gobierno del Estado de Tabasco.

Concepto	Al 31/03/2021	Al 28/02/2021
Actualización de la hacienda pública/patrimonio	\$172,569,985.39	\$172,569,985.39
Resultado de ejercicios anteriores	\$36,045,959.19	\$36,045,959.19
<b>Total</b>	<b>\$208,615,944.58</b>	<b>\$208,615,944.58</b>

  
MIGUEL O. CHÁVEZ LOMELÍ  
DIRECTOR GENERAL

  
L.C.P. NORA DOMÍNGUEZ DE LA CRUZ  
DIRECTORA ADMINISTRATIVA

  
L.C.P. JOHANNA DE JESUS GONZALEZ FLORES  
JEFE DE RECURSOS FINANCIEROS Y CONTABILIDAD



**Consejo de Ciencia y Tecnología  
del Estado de Tabasco**

El origen de las variaciones del mes de marzo de 2021, se deben a los intereses que se obtuvieron de la fiduciaria y las ministraciones Estatal y la aplicación de la depreciación y amortización de acuerdo a los postulados básicos de la CONAC.

La Hacienda Publica Patrimonio Contribuido es de \$172,569,985.39

La Hacienda Pública Generada de Ejercicios Anteriores tiene un importe de \$36,045,959.19 y tiene una variacion y se integra por la resta del ejercicio 2020 por \$2,369,556.06

La Hacienda Pública Patrimonio Generado del Ejercicio es de -\$3,834,606.19 que es el resultado del ejercicio 2021.

#### 4).- Notas al Estado de Flujos de Efectivo

##### Efectivo y equivalentes

El saldo de esta cuenta es de \$21,337,942.18 que se desglosa de la siguiente manera:

Un fondo fijo por un monto de \$10,000 pesos 00/100 M.N. más el monto de Bancos.

La integración de los saldos inicial y final que figuran en la última parte del Estado de Flujo de Efectivo en la cuenta de efectivo y equivalentes es como sigue:

Concepto	31/03/2021	28/02/2021
Bancomer cta. 0157824718	180,253.01	170,251.56
Bancomer cta. 0108121524	19,978,112.00	24,248,726.95
Bancomer cta. 0113384055	424,831.00	424,827.70
Bancomer cta. 01145997427	49,018.61	49,018.23
Bancomer cta. 0116237290	705,727.56	481,037.33
<b>Total</b>	<b>\$21,337,942.18</b>	<b>\$25,373,861.77</b>

MIGUEL O. CHÁVEZ LOMELI  
DIRECTOR GENERAL

L.C.P. NORA DOMÍNGUEZ DE LA CRUZ  
DIRECTORA ADMINISTRATIVA

L.C.P. JOHANNA DE JESUS GONZALEZ FLORES  
JEFE DE RECURSOS FINANCIEROS Y CONTABILIDAD



Consejo de Ciencia y Tecnología  
del Estado de Tabasco

**CONSEJO DE CIENCIA Y TECNOLOGIA DEL ESTADO DE TABASCO  
CONCILIACION ENTRE LOS INGRESOS PRESUPUESTARIOS Y CONTABLES  
DEL 01 DE ENERO AL 31 DE MARZO DE 2021  
(En Pesos Mexicanos)**

<b>1. Total de Ingresos Presupuestarios</b>	<b>\$ 3,869,159.15</b>
---	------------------------

<b>2. Más Ingresos Contables No Presupuestarios</b>	<b>\$ 108,085.62</b>
2.1 Ingresos Financieros	
2.2 Incremento por Variación de Inventarios	
2.3 Disminución del Exceso de Estimaciones por Pérdida o Deterioro u Obsolescencia	
2.4 Disminución de Exceso de Provisiones	
2.5 Otros Ingresos y Beneficios Varios	
2.6 Otros Ingresos Contables No Presupuestarios	\$ 108,085.62

<b>3. Menos Ingresos Presupuestarios No Contables</b>	<b>\$ 0.00</b>
3.1 Aprovechamientos Patrimoniales	
3.2 Ingresos Derivados de Financiamientos	
3.3 Otros Ingresos Presupuestarios No Contables	

<b>4. Total de Ingresos Contables</b>	<b>\$ 3,977,244.77</b>
---------------------------------------	------------------------

Notas:

1. Se deberán incluir los Ingresos Contables No Presupuestarios que no se regularizaron presupuestariamente durante el ejercicio.
2. Los Ingresos Financieros y otros ingresos se regularizarán presupuestariamente de acuerdo a la legislación aplicable.

*Hasta el mes actual se tiene de ingreso presupuestal recaudado estatal de \$3, 869, 159.15 pesos que son las ministraciones de los proyectos a nivel estatal que recibe nuestra institución.*

*El monto de Otros Ingresos Contables no presupuestarios por la cantidad de \$108,085.62 pesos, corresponden a intereses ganados de las cuentas bancarias que tiene nuestra institución Consejo de Ciencia y Tecnología del Estado de Tabasco y a la cobranza de un seguro de un vehículo por Seguros Banorte S.A de C.V. Y a tres apoyos económico para desarrollar el " DIAGNOSTICO SITUACIONAL DE LOS POSGRADOS IMPARTIDOS POR LA UNIVERSIDAD POPULAR DE LA CHONTALPA (UPCH) a que se refiere el CONVENIO ESPECÍFICO DE COLABORACIÓN celebrado el 31 de julio de 2020.*

MIGUEL O. CHÁVEZ LOMELÍ  
DIRECTOR GENERAL

L.C.P. NORA DOMÍNGUEZ DE LA CRUZ  
DIRECTORA ADMINISTRATIVA

L.C.P. JOHANNA DE JESUS GONZALEZ FLORES  
JEFE DE RECURSOS FINANCIEROS Y CONTABILIDAD



Consejo de Ciencia y Tecnología  
del Estado de Tabasco

**CONSEJO DE CIENCIA Y TECNOLOGIA DEL ESTADO DE TABASCO  
CONCILIACION ENTRE LOS EGRESOS PRESUPUESTARIOS Y CONTABLES  
DEL 01 DE ENERO AL 31 MARZO DE 2021  
(En Pesos Mexicanos)**

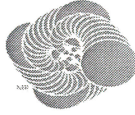
<b>1. Total de Egresos Presupuestarios</b>	<b>\$ 2,430,956.93</b>
--	------------------------

<b>2. Menos Egresos Presupuestarios No Contables</b>	<b>\$ 14,332.15</b>
2.1 Materias Primas y Materiales de Producción y Comercialización	
2.2 Materiales y Suministros	\$ 14,332.15
2.3 Mobiliario y Equipo de Administración	
2.4 Mobiliario y Equipo Educativo y Recreativo	
2.5 Equipo e Instrumental Médico y de Laboratorio	
2.6 Vehículos y Equipo de Transporte	
2.7 Equipo de Defensa y Seguridad	
2.8 Maquinaria, Otros Equipos y Herramientas	
2.9 Activo Biológicos	
2.10 Bienes Inmuebles	
2.11 Activos Intangibles	
2.12 Obra Pública en Bienes de Dominio Público	
2.13 Obra Pública en Bienes Propios	
2.14 Acciones y Participaciones de Capital	
2.15 Compra de Títulos y Valores	
2.16 Concesión de Préstamos	
2.17 Inversiones en Fideicomisos, Mandatos y Otros Análogos	
2.18 Provisiones para Contingencias y Otras Erogaciones Especiales	
2.19 Amortización de la Deuda Pública	
2.20 Adeudos de Ejercicios Fiscales Anteriores (ADEFAS)	
2.21 Otros Egresos Presupuestarios No Contables	

MIGUEL O. CHÁVEZ LOMELÍ  
DIRECTOR GENERAL

L.C.P. NORA DOMÍNGUEZ DE LA CRUZ  
DIRECTORA ADMINISTRATIVA

L.C.P. JOHANNA DE JESUS GONZALEZ FLORES  
JEFE DE RECURSOS FINANCIEROS Y CONTABILIDAD



Consejo de Ciencia y Tecnología  
del Estado de Tabasco

<b>3. Más Gastos Contables No Presupuestarios</b>	<b>\$ 5,395,226.18</b>
3.1 Estimaciones, Depreciaciones, Deterioros, Obsolescencia y Amortizaciones	\$ 222,228.78
3.2 Provisiones	
3.3 Disminución de Inventarios	
3.4 Aumento por Insuficiencia de Estimaciones por Pérdida o Deterioro u Obsolescencia	
3.5 Aumento por Insuficiencia de Provisiones	
3.6 Otros Gastos	\$ 14,332.15
3.7 Otros Gastos Contables No Presupuestales	\$5,158,665.25
<b>4. Total de Gastos Contables Resultado</b>	<b>\$ 7,811,850.96</b>

Nota: Se deberán incluir los Gastos Contables No Presupuestarios que no se regularizaron Presupuestariamente durante el ejercicio.

*La cantidad de \$14,332.15 es el saldo que se tiene de las entradas y salidas de almacen del mes de febrero de 2021.*

*La cantidad de \$5,158,665.25 son las economías y refrendos estatales acumulados.*

### b). - Notas de memoria (Cuentas de Orden)

La contabilidad del Consejo de Ciencia y Tecnología del Estado de Tabasco se realiza utilizando las cuentas de orden y presupuestales correspondientes.

#### Presupuesto de Ingresos

Estimado	Modificado	Devengado	Recaudado
\$13,250,000.00	\$14,069,795.90	\$3,869,159.15	\$3,869,159.15


#### Presupuesto de Egresos

Aprobado	Modificado	Devengado	Pagado
\$13,250,000.00	\$14,069,795.90	\$2,430,956.93	\$2,430,956.93

MIGUEL O. CHÁVEZ LOMELÍ  
DIRECTOR GENERAL

L.C.P. NORA DOMÍNGUEZ DE LA CRUZ  
DIRECTORA ADMINISTRATIVA

L.C.P. JOHANNA DE JESUS GONZALEZ FLORES  
JEFE DE RECURSOS FINANCIEROS Y CONTABILIDAD



Consejo de Ciencia y Tecnología  
del Estado de Tabasco

### c). - Notas de Gestión Administrativa

#### 1. Introducción

Los Estados Financieros del Consejo de Ciencia y Tecnología del Estado de Tabasco proveen de información financiera a los principales usuarios, al Congreso y a los ciudadanos.

El objetivo del presente documento es la revelación del contexto y de los aspectos económicos- financieros más relevantes que influyeron en las decisiones del periodo, y que deberán ser considerados en la elaboración de los Estados Financieros para la mayor comprensión de los mismos y sus particularidades.

#### 2. Panorama Económico y Financiero.

El Consejo tiene asignado un presupuesto autorizado por el H. Congreso del Estado proveniente de Recursos Federales para este año es de 11 millones 150 mil pesos 00/100 M.N., del Ramo 28. Participaciones a Entidades Federativas y Municipios.

De la misma manera autorizaron un presupuesto proveniente de Recurso Fiscales por un monto 2 millones de pesos 00/100 M.N., de Ingresos Estatales.

De la misma manera autorizaron un presupuesto proveniente de Recursos Federales por un monto 100 mil de pesos 00/100 M.N., del Ramo 38. Consejo Nacional de Ciencia y Tecnología.

Se solicitó una ampliación de recursos en el mes de marzo por un monto de \$317,605.32 pesos del proyecto de Multas Electorales 2020

Se solicitó una ampliación de recursos en el mes de marzo por un monto de \$502,190.58 pesos del proyecto de Multas Electorales 2021

#### 3. Autorización e Historia

##### a. Fecha de creación del ente

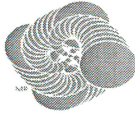
El Consejo de Ciencia y Tecnología del Estado de Tabasco (CCYTET) es un Organismo Público Descentralizado del Gobierno del Estado, según Decreto de Creación del 9 de junio de 1999 se publicó un suplemento al Periódico Oficial No. 5922 el Decreto No. 203, mediante el cual en su artículo 1 crea como Organismo Descentralizado de la Administración Pública Estatal, con personalidad jurídica y patrimonio propios.

El Consejo de Ciencia y Tecnología del Estado de Tabasco tiene como objeto lograr que el conocimiento científico y tecnológico contribuya a satisfacer las necesidades de desarrollo de Tabasco y de México, a través de acciones de fomento, sensibilización, formación, vinculación y apoyo financiero a los actores del sistema estatal de ciencia y tecnología (generadores y usuarios), en un marco de ética, responsabilidad, eficiencia y calidad.

MIGUEL O. CHÁVEZ LOMELÍ  
DIRECTOR GENERAL

L.C.P. NORA DOMÍNGUEZ DE LA CRUZ  
DIRECTORA ADMINISTRATIVA

L.C.P. JOHANNA DE JESUS GONZALEZ FLORES  
JEFE DE RECURSOS FINANCIEROS Y CONTABILIDAD



**Consejo de Ciencia y Tecnología  
del Estado de Tabasco**

b. Principales cambios en su estructura.

El Consejo mantiene una estructura organizacional de un Director General, 4 Direcciones de área, 2 Coordinaciones de área y una unidad de asuntos jurídicos.

1.1 Dirección General

- 1.1.1 Dirección General
- 1.1.2 Área de Manejo Documental

1.2 Coordinación Técnica

- 1.2.1 Coordinación
- 1.2.2 Área de Planeación y Seguimiento
- 1.2.3 Área de Desarrollo Organizacional
- 1.2.4 Área de Diseño Grafico

1.3 Unidad de Asuntos Jurídicos

- 1.3.1 Asesor Jurídico

1.4 Unidad de Transparencia y Acceso de la Información

1.5 Dirección Administrativa

- 1.5.1 Dirección
- 1.5.2 Área de Recursos Materiales y Servicios
- 1.5.3 Área de Recursos Financieros y Contabilidad
- 1.5.4 Área de Sistemas
- 1.5.5 Soporte Técnico
- 1.5.6 Área de Activos Fijos

1.6 Dirección de Vinculación, Investigación y Desarrollo

- 1.6.1 Dirección
- 1.6.2 Área de Vinculación Empresarial
- 1.6.3 Área de Financiamiento de la Investigación y Desarrollo Tecnológico
- 1.6.4 Área de Seguimiento de Fondo Mixto

1.7 Dirección de Formación de Recursos y Apoyo a Investigadores

- 1.7.1 Dirección
- 1.7.2 Área de Nuevos Talentos Científicos y Tecnológicos
- 1.7.3 Área de Estimulo y Reconocimiento a Investigadores y Tecnólogos
- 1.7.4 Área de Sistema Estatal de Información Científica y Tecnológica

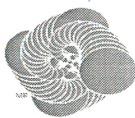
1.8 Dirección de Apropiación Social de la Ciencia y la Tecnología

- 1.8.1 Dirección
- 1.8.2 Coordinación de Información y Divulgación Científica
- 1.8.3 Imagen Institucional y Estrategias de Comunicación
- 1.8.4 Área de Fomento de la Cultura Científica y Tecnológica
- 1.8.5 Área de Producción de Exposiciones Científicas
- 1.8.6 Área de Ciencia en Movimiento

MIGUEL O. CHÁVEZ LOMELI  
DIRECTOR GENERAL

L.C.P. NORA DOMÍNGUEZ DE LA CRUZ  
DIRECTORA ADMINISTRATIVA

L.C.P. JOHANNA DE JESUS GONZALEZ FLORES  
JEFE DE RECURSOS FINANCIEROS Y CONTABILIDAD



Consejo de Ciencia y Tecnología  
del Estado de Tabasco


#### 4. Organización y Objeto Social


##### a) Objeto social

La finalidad es la de atender las necesidades inherentes del Gobierno del Estado en materia de ciencia y tecnología.

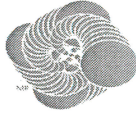
##### b) Principal actividad

- I. Asesorar al Titular del Poder Ejecutivo Estatal en la planeación, programación, coordinación, gestión, orientación, sistematización, promoción y evaluación de las actividades relacionadas con la ciencia y la tecnología en el Estado, su vinculación con el desarrollo Estatal y Nacional y sus relaciones con el exterior;
- II. Ser Órgano de consulta para las Dependencias del Ejecutivo Estatal, Organismos Descentralizados, Órganos Desconcentrados y Empresas de Participación Estatal, excepto para aquellas Instituciones a las que la Ley les otorgue autonomía, las cuales, sin embargo, podrán hacerlo discrecionalmente, en materia de inversiones o de autorización de recursos y proyectos de investigación científica y tecnológica y, en general todo lo relacionado con y para el adecuado cumplimiento de sus fines;
- III. Asesorar en la materia a las personas físicas o jurídicas colectivas, en las condiciones que en cada caso se convengan;
- IV. Captar y jerarquizar las necesidades Estatales en ciencia y tecnología, estudiar los problemas que las afectan y sus relaciones con la actividad en general;
- V. Elaborar programas sectoriales de investigación científica y de modernización tecnológica, vinculados con los objetivos Estatales y Nacionales de desarrollo económico y social, procurando la más amplia participación de la comunidad científica y tecnológica, así como la cooperación de entidades gubernamentales, Instituciones de educación superior e investigación, públicas o privadas, y usuarios de la investigación o productos derivados del conocimiento.
- VI. Promover la más amplia concertación y coordinación entre las Instituciones de investigación y enseñanza superior públicas y privadas, el Estado y los usuarios de la investigación, sin menoscabo, en su caso, de su respectiva autonomía o competencia, para fomentar áreas comunes de investigación, educación y programas interdisciplinarios e interinstitucionales, eliminar duplicidades y ayudar a la formación y capacitación de investigadores; todo esto con apego al marco normativo que establece la Ley para coordinar y promover el desarrollo científico y tecnológico Nacional, y el programa de desarrollo científico y tecnológico para el Estado;

  
MIGUEL O. CHÁVEZ LOMELÍ  
DIRECTOR GENERAL

  
L.C.P. NORA DOMÍNGUEZ DE LA CRUZ  
DIRECTORA ADMINISTRATIVA

  
L.C.P. JOHANNA DE JESUS GONZALEZ FLORES  
JEFE DE RECURSOS FINANCIEROS Y CONTABILIDAD



Consejo de Ciencia y Tecnología  
del Estado de Tabasco

- a) Ejercicio fiscal  
El ejercicio fiscal inicia el 1° de enero y termina el 31 de diciembre del 2021.
- b) Régimen jurídico y
- c) Consideraciones fiscales

Las obligaciones fiscales del Consejo como persona moral sin fines de lucro, únicamente corresponden a las de retenedor por el pago de servicios profesionales, de pagos de renta de bienes inmuebles, de pagos de asimilados a salarios y en cuanto a la presentación de declaraciones correspondientes.

- d) Estructura organizacional básica.  
Está compuesta por una Junta Directiva, un Consejo Técnico y un Director General
- e) Fideicomisos, mandatos y análogos de los cuales es Fideicomitente o fiduciario.  
En los Estados Financieros se presentan los movimientos del Fideicomiso del Fondo Mixto de Fomento a la Investigación Científica y Tecnológica Conacyt - Gobierno del Estado de Tabasco ya que, los recursos aportados son autorizados dentro del presupuesto del Consejo. El fideicomitente es el Gobierno del Estado.

5. Bases de preparación de los Estados Financieros.

- a. Los estados financieros de la entidad fueron preparados observando la normatividad emitida por el CONAC y las disposiciones legales aplicables.
- b. Bases de valuación de almacén. - las cifras de materiales de consumo que se incluyen en el estado de posición financiera se presentan valuados a sus costos de adquisición.
- c. Considera los elementos fundamentales que configuran el Sistema de Contabilidad Gubernamental, teniendo incidencia en la identificación, el análisis, la interpretación, la captación, el procesamiento y el reconocimiento de las transformaciones, transacciones y otros eventos que afectan el ente público.

6. Políticas de contabilidad significativas.

- a. Actualización. -los registros contables son efectuados a valor histórico.

7. Posición en Moneda Extranjera y Protección por Riesgo Cambiario.  
No utilizamos moneda extranjera en nuestros estados financieros.

8. Reporte analítico del activo.

- a) Actualmente se efectúan depreciaciones y amortizaciones a los activos fijos.

MIGUEL O. CHÁVEZ LOMELÍ  
DIRECTOR GENERAL

L.C.P. NORA DOMÍNGUEZ DE LA CRUZ  
DIRECTORA ADMINISTRATIVA

L.C.P. JOHANNA DE JESUS GONZALEZ FLORES  
JEFE DE RECURSOS FINANCIEROS Y CONTABILIDAD



Consejo de Ciencia y Tecnología  
del Estado de Tabasco

9. Fideicomisos, Mandatos y Análogos.  
No Aplica

10. Reporte de la Recaudación.  
A la fecha se ha recibido \$ 3, 869,159.15 pesos del total de las ministraciones del presupuesto programado.

11. Información sobre la Deuda y el Reporte Análítico de la Deuda  
No se tienen deudas a largo plazo.

12. Calificaciones Otorgadas  
No Aplica

13. Proceso de Mejora

a) Principales políticas de control interno

El Consejo cuenta con:

- Marco Normativo, con Manuales de Organización y Procedimientos y Programa de actividades.
- Sistema contable.
- Celebración de contratos o convenios para la canalización de fondos de apoyo para proyectos, investigaciones específicas y cualquier ayuda.
- Se lleva un control de inventario

b) Medidas de desempeño financiero, metas y alcance  
Trimestralmente se informa a las Dependencias Normativas Estatales los avances porcentuales alcanzados.

14. Información por Segmentos.

Para una mejor operatividad de sus actividades, el Consejo de Ciencia y Tecnología del Estado de Tabasco integra sus programas en cuatro líneas de acción, las cuales se describen a continuación:

**Línea de acción**

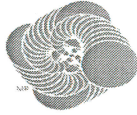
**Descripción genérica**

- **Programas**

MIGUEL O. CHÁVEZ LOMELÍ  
DIRECTOR GENERAL

L.C.P. NORA DOMÍNGUEZ DE LA CRUZ  
DIRECTORA ADMINISTRATIVA

L.C.P. JOHANNA DE JESUS GONZALEZ FLORES  
JEFE DE RECURSOS FINANCIEROS Y CONTABILIDAD



**Consejo de Ciencia y Tecnología  
del Estado de Tabasco**

#### **Dirección de Formación de Recursos y Apoyo a Investigadores**

Proponer, desarrollar e instrumentar programas dirigidos a la formación de recursos humanos para la investigación y el desarrollo tecnológico en la entidad, considerando diferentes etapas y modalidades, así como al reconocimiento por la productividad científica y tecnológica.

- Apoyo a la Actividad Académica de los Recursos Humanos para la Ciencia y la Tecnología en Tabasco.
- Sistema Estatal de Investigadores.

#### **Dirección de Vinculación, Investigación y Desarrollo**

Propiciar la coordinación con dependencias de los tres órdenes de gobierno, instituciones de educación superior, investigación, organismos no gubernamentales, sectores productivos y demás instancias relacionadas con la actividad científica y el desarrollo tecnológico de la entidad, instrumentar mecanismos de vinculación entre generadores y usuarios del conocimiento científico.

- Fomento a la Innovación y Transferencia Tecnológica.
- Red de Vinculación e Innovación del Estado de Tabasco (REDVITAB).
- Fortalecimiento de las Capacidades Articuladores de Investigación y Gestión de Conocimiento.
- Fondo para el Desarrollo por la Ciencia, la Tecnología y la Innovación de Tabasco (FODECTI).

#### **Dirección de Apropiación Social de la Ciencia y la Tecnología**

Diseñar e instrumentar acciones que fomenten entre la sociedad el uso activo y sistemático del conocimiento científico y tecnológico como base para la toma de decisiones.

- Ciencia en Movimiento.

#### **Dirección Administrativa**

Administrar de forma eficiente y eficaz los recursos humanos, financieros y materiales del Organismo.

- Gastos de Operación para el Consejo de Ciencia y Tecnología del Estado de Tabasco.
- Complemento de Aportación Estatal para el pago de Impuesto sobre nómina.
- Consejo de Ciencia y Tecnología del Estado de Tabasco Servicios Personales.


#### **Coordinación de Información de Información y Divulgación Científica**

- Divulgación de la Ciencia.
- Productos de Comunicación de la Ciencia en Comunidades.
- Producción Editorial.

MIGUEL O. CHÁVEZ LOMELÍ  
DIRECTOR GENERAL

L.C.P. NORA DOMÍNGUEZ DE LA CRUZ  
DIRECTORA ADMINISTRATIVA

L.C.P. JOHANNA DE JESUS GONZALEZ FLORES  
JEFE DE RECURSOS FINANCIEROS Y CONTABILIDAD



Consejo de Ciencia y Tecnología  
del Estado de Tabasco

**Coordinación Técnica / Unidad SEICYT**

Coordinar la operación del Programa Operativo Anual del CCYTET.

- Sistema Estatal de Información Científica y Tecnológica

15. Eventos Posteriores al Cierre.

No se realizan eventos posteriores al cierre en el Consejo de Ciencia y Tecnología del Estado de Tabasco.

16. Partes Relacionadas.

No existen partes relacionadas que influyan en la toma de decisiones financieras u operativas de este Consejo.

17. Responsabilidad sobre la presentación razonable de los Estados Financieros.

*“Bajo protesta de decir verdad declaramos que los Estados Financieros y sus notas, son razonablemente correctos y son responsabilidad del Emisor”.*

MIGUEL O. CHÁVEZ LOMELI  
DIRECTOR GENERAL

L.C.P. NORA DOMÍNGUEZ DE LA CRUZ  
DIRECTORA ADMINISTRATIVA

L.C.P. JOHANNA DE JESUS GONZALEZ FLORES  
JEFE DE RECURSOS FINANCIEROS Y CONTABILIDAD



Consejo de Ciencia y Tecnología  
del Estado de Tabasco

CONSEJO DE CIENCIA Y TECNOLOGIA DEL ESTADO DE TABASCO  
ESTADO ANALITICO DE INGRESOS  
DEL 01 DE ENERO AL 31 DE MARZO DE 2021  
(En Pesos Mexicanos)

"2021, Año de la Independencia"

Rubros de los Ingresos	Ingreso					Diferencia
	Estimado	Ampliaciones Y Reducciones	Modificado	Devengado	Recaudado	
	1	2	(3=1+2)	4	5	
Impuestos						
Cuotas y Aportaciones de Seguridad Social						
Contribuciones de Mejoras						
Derechos						
Productos						
Aprovechamientos						
Ingresos por Ventas de Bienes, Prestación de Servicios y Otros Ingresos						
Participaciones, Aportaciones, Convenios, Incentivos Derivados de la						
Colaboración Fiscal y Fondos Distintos de Aportaciones						
Transferencias, Asignaciones, Subsidios y Subvenciones, y Pensiones y Jubilaciones	13,250,000.00	819,795.90	14,069,795.90	3,869,159.15	3,869,159.15	- 9,380,840.85
Ingresos Derivados de Financiamientos						
<b>Total</b>	<b>13,250,000.00</b>	<b>819,795.90</b>	<b>14,069,795.90</b>	<b>3,869,159.15</b>	<b>3,869,159.15</b>	
	Ingresos excedentes					
Estado Analítico de Ingresos por Fuente de Financiamiento	Ingreso					Diferencia
	Estimado	Ampliaciones Y Reducciones	Modificado	Devengado	Recaudado	
	1	2	(3= 1+2)	4	5	
<b>Ingresos del Poder Ejecutivo Federal o Estatal y de los Municipios</b>						
Impuestos						
Cuotas y Aportaciones de Seguridad Social						
Contribuciones de Mejoras						
Derechos						
Productos 1						
Aprovechamientos 2						
Participaciones, Aportaciones, Convenios, Incentivos Derivados de la						
Colaboración Fiscal y Fondos Distintos de Aportaciones						
Transferencias, Asignaciones, Subsidios y Subvenciones, y Pensiones y Jubilaciones						
<b>Ingresos de los Entes Públicos de los Poderes Legislativo y Judicial, de los Órganos Autónomos y del Sector Paraestatal o Paramunicipal, así como de las Empresas Productivas del Estado</b>						
Cuotas y Aportaciones de Seguridad Social						
Productos 1						
Ingresos por Ventas de Bienes, Prestación de Servicios y Otros Ingresos 3						
Transferencias, Asignaciones, Subsidios y Subvenciones, y Pensiones y Jubilaciones	13,250,000.00	819,795.90	14,069,795.90	3,869,159.15	3,869,159.15	- 9,380,840.85
<b>Ingresos derivados de financiamiento</b>						
Ingresos derivados de financiamiento						
<b>Total</b>	<b>13,250,000.00</b>	<b>819,795.90</b>	<b>14,069,795.90</b>	<b>3,869,159.15</b>	<b>3,869,159.15</b>	
	Ingresos excedentes					

Nota: En el ingreso devengado e ingreso recaudado incluye el monto de \$ 106,267.00 del 3% I.S.N.

1 Incluye intereses que generan las cuentas bancarias de los entes públicos en productos.

2 Incluye donativos en efectivo del Poder Ejecutivo, entre otros aprovechamientos.

3 Se refiere a los ingresos propios obtenidos por los Poderes Legislativo y Judicial, los Organos Autónomos y la entidades de la administración pública paraestatal y paramunicipal, por sus actividades diversas no inherentes a su operación que general recursos y que no sean ingresos por venta de bienes o prestación de servicios, tales como donativos en efectivo, entre otros.

"BAJO PROTESTA DE DECIR VERDAD DECLARAMOS QUE LOS ESTADOS FINANCIEROS Y SUS NOTAS, SON RAZONABLEMENTE CORRECTOS Y SON DE RESPONSABILIDAD DEL EMISOR"

MIGUEL O. CHÁVEZ LOMELÍ  
DIRECTOR GENERAL

L.C.P. NORA DOMÍNGUEZ DE LA CRUZ  
DIRECTORA ADMINISTRATIVA

L.C.P. JOHANNA DE JESUS GONZALEZ FLORES  
JEFE DE RECURSOS FINANCIEROS Y CONTABILIDAD



Consejo de Ciencia y Tecnología  
del Estado de Tabasco

CONSEJO DE CIENCIA Y TECNOLOGIA DEL ESTADO DE TABASCO  
ESTADO ANALITICO DEL EJERCICIO PRESUPUESTO DE EGRESOS  
CLASIFICACION POR OBJETO DEL GASTO (CAPITULO Y CONCEPTO)  
DEL 01 DE ENERO AL 31 DE MARZO DE 2021

"2021, Año de la Independencia"

(En Pesos Mexicanos)

Concepto	Egresos					Subejercicio
	Aprobado	Ampliaciones/ (Reducciones)	Egresos Modificado	Devengado	Egresos Pagado	
Capitulo del Gasto	1	2	3=(1+2)	4	7	8
<b>1000 Servicios Personales</b>	<b>9,641,674.36</b>	-	<b>9,641,674.36</b>	<b>1,949,130.18</b>	<b>1,949,130.18</b>	<b>7,692,544.18</b>
Remuneraciones al Personal de Carácter Transitorio	9,311,674.36		9,311,674.36	1,882,248.58	1,882,248.58	7,429,425.78
Seguridad Social	330,000.00		330,000.00	66,881.60	66,881.60	263,118.40
<b>2000 Materiales y Suministros</b>	<b>378,169.00</b>	-	<b>378,169.00</b>	<b>14,332.15</b>	<b>14,332.15</b>	<b>363,836.85</b>
Materiales de Administracion, Emision de Documentos y Articulos Oficiales	163,169.00	200.01	163,369.01	3,370.05	3,370.05	159,998.96
Alimentos y Utensilios	23,500.00	982.10	22,517.90	1,291.00	1,291.00	21,226.90
Materias Primas y Materiales de Producción y Comercialización			-		-	-
Materiales y Artículos de Construcción y de Reparación	-	782.09	782.09	782.09	782.09	-
Productos Químicos, Farmacéuticos y de Laboratorio	-	970.86	970.86	970.86	970.86	-
Combustibles, Lubricantes y Aditivos	141,000.00	2,820.86	138,179.14	5,000.00	5,000.00	133,179.14
Vestuario, Blancos, Prendas de Protección y Artículos Deportivos			-		-	-
Materiales y Suministros Para Seguridad			-		-	-
Herramientas, Refacciones y Accesorios Menores	50,500.00	1,850.00	52,350.00	2,918.15	2,918.15	49,431.85
<b>3000 Servicios Generales</b>	<b>2,174,556.64</b>	-	<b>2,174,556.64</b>	<b>352,694.60</b>	<b>352,694.60</b>	<b>1,821,862.04</b>
Servicios Básicos	547,850.00	32,079.87	515,770.13	71,139.73	71,139.73	444,630.40
Servicios de Arrendamiento	141,800.00	96,263.87	238,063.87	157,459.87	157,459.87	80,604.00
Servicios Profesionales, Científicos, Técnicos y Otros Servicios	475,000.00	1,908.00	473,092.00	1,164.00	1,164.00	471,928.00
Servicios Financieros, Bancarios y Comerciales	208,000.00	11,000.00	197,000.00	-	-	197,000.00
Servicios de Instalación, Reparación, Mantenimiento y Conservación	121,656.43	23,360.00	98,296.43	6,980.00	6,980.00	91,316.43
Servicios de Comunicación Social y Publicidad			-		-	-
Servicios de Traslado y Viáticos	254,300.00	22,000.00	232,300.00	-	-	232,300.00
Servicios Oficiales	131,000.00	-	131,000.00	-	-	131,000.00
Otros Servicios Generales	294,950.21	5,916.00	289,034.21	115,951.00	115,951.00	173,083.21


MIGUEL O. CHÁVEZ LOMELÍ  
DIRECTOR GENERAL

L.C.P. NORA DOMINGUEZ DE LA CRUZ  
DIRECTORA ADMINISTRATIVA

L.C.P. JOHANNA DE JESUS GONZALEZ FLORES  
JEFE DE CONTABILIDAD Y RECURSOS FINANCIEROS

<b>4000</b>	<b>Tranf., Asignac., Subs., y Otras Ayudas</b>	<b>1,055,600.00</b>	<b>819,795.90</b>	<b>1,875,395.90</b>	<b>114,800.00</b>	<b>114,800.00</b>	<b>1,760,595.90</b>
	Transferencias Internas y Asignaciones al Sector Público						-
	Transferencias al Resto del Sector Público Subsidios y Subvenciones						-
	Ayudas Sociales	1,055,600.00	819,795.90	1,875,395.90	114,800.00	114,800.00	1,760,595.90
<b>5000</b>	<b>Bienes Muebles, Inmuebles e Intangibles</b>	<b>-</b>	<b>-</b>	<b>-</b>	<b>-</b>	<b>-</b>	<b>-</b>
	Mobiliario y Equipo de Administración						-
	Mobiliario y Equipo Educacional y Recreativo						-
	Equipo e Instrumental Médico y de Laboratorio						-
	Vehículos y Equipo de Transporte						-
	Equipo de Defensa y Seguridad						-
	Maquinaria, Otros Equipos y Herramientas						-
	Activos Biológicos						-
	Bienes Inmuebles						-
	Activos Intangibles	-		-		-	-
<b>6000</b>	<b>Inversión Pública</b>						-
<b>7000</b>	<b>Inv. Financiera y Otras Provisiones</b>	<b>-</b>	<b>-</b>	<b>-</b>	<b>-</b>	<b>-</b>	<b>-</b>
	Inversiones en Fideicomisos, mandatos y otros análogos	-	-	-	-	-	-
<b>8000</b>	<b>Participaciones y Aportaciones</b>						
<b>9000</b>	<b>Deuda Pública</b>						
	<b>TOTAL</b>	<b>13,250,000.00</b>	<b>819,795.90</b>	<b>14,069,795.90</b>	<b>2,430,956.93</b>	<b>2,430,956.93</b>	<b>11,638,838.97</b>


"BAJO PROTESTA DE DECIR VERDAD DECLARAMOS QUE LOS ESTADOS FINANCIEROS Y SUS NOTAS, SON RAZONABLEMENTE CORRECTOS Y SON DE RESPONSABILIDAD DEL EMISOR"



MIGUEL O. CHÁVEZ LOMELÍ  
DIRECTOR GENERAL



L.C.P. NORA DOMÍNGUEZ DE LA CRUZ  
DIRECTORA ADMINISTRATIVA



L.C.P. JOHANNA DE JESUS GONZALEZ FLORES  
JEFE DE RECURSOS FINANCIEROS Y CONTABILIDAD



Consejo de Ciencia y Tecnología  
del Estado de Tabasco

CONSEJO DE CIENCIA Y TECNOLOGIA DEL ESTADO DE TABASCO  
ESTADO ANALITICO DEL EJERCICIO PRESUPUESTO DE EGRESOS  
CLASIFICACION ECONOMICA (POR TIPO DE GASTO)  
DEL 01 DE ENERO AL 31 DE MARZO DE 2021  
(En Pesos Mexicanos)

"2021, Año de la Independencia"

Concepto	EGRESOS					Subejercicio
	Aprobado	Ampliaciones/ (Reducciones)	Modificado	Devengado	Pagado	
	1	2	3=(1+2)	4	5	
Gasto Corriente	13,250,000.00	819,795.90	14,069,795.90	2,430,956.93	2,430,956.93	11,638,838.97
Gasto de Capital	-	-	-	-	-	-
Amortización de la Deuda y Disminucion de Pasivos	0.00	0.00	0.00	0.00	0.00	0.00
Pensiones y Jubilaciones	0.00	0.00	0.00	0.00	0.00	0.00
Participaciones	0.00	0.00	0.00	0.00	0.00	0.00
<b>Total del Gasto</b>	<b>13,250,000.00</b>	<b>819,795.90</b>	<b>14,069,795.90</b>	<b>2,430,956.93</b>	<b>2,430,956.93</b>	<b>11,638,838.97</b>

"BAJO PROTESTA DE DECIR VERDAD DECLARAMOS QUE LOS ESTADOS FINANCIEROS Y SUS NOTAS, SON RAZONABLEMENTE CORRECTOS Y SON DE RESPONSABILIDAD DEL EMISOR"

MIGUEL O. CHÁVEZ LOMELÍ  
DIRECTOR GENERAL

L.C.P. NORA DOMÍNGUEZ DE LA CRUZ  
DIRECTORA ADMINISTRATIVA

L.C.P. JOHANNA DE JESUS GONZALEZ FLORES  
JEFE DE RECURSOS FINANCIEROS Y CONTABILIDAD



Consejo de Ciencia y Tecnología  
del Estado de Tabasco

CONSEJO DE CIENCIA Y TECNOLOGIA DEL ESTADO DE TABASCO  
ESTADO ANALITICO DEL EJERCICIO PRESUPUESTO DE EGRESOS  
CLASIFICACION ADMINISTRATIVA  
DEL 01 DE ENERO AL 31 DE MARZO DE 2021  
(En Pesos Mexicanos)

"2021, Año de la Independencia"

Concepto	EGRESOS					Subejercicio
	Aprobado	Ampliaciones/ (Reducciones)	Modificado	Devengado	Pagado	
	1	2	3=(1+2)	4	5	
Dependencia o Unidad Administrativa Única	\$ 13,250,000.00	\$ 819,795.90	\$ 14,069,795.90	\$ 2,430,956.93	\$ 2,430,956.93	\$ 11,638,838.97
<b>Total del Gasto</b>	\$ 13,250,000.00	\$ 819,795.90	\$ 14,069,795.90	\$ 2,430,956.93	\$ 2,430,956.93	\$ 11,638,838.97

"BAJO PROTESTA DE DECIR VERDAD DECLARAMOS QUE LOS ESTADOS FINANCIEROS Y SUS NOTAS, SON RAZONABLEMENTE CORRECTOS Y SON DE RESPONSABILIDAD DEL EMISOR"

MIGUEL O. CHÁVEZ LOMELÍ  
DIRECTOR GENERAL

L.C.P. NORA DOMINGUEZ DE LA CRUZ  
DIRECTORA ADMINISTRATIVA

L.C.P. JOHANNA DE JESUS GONZALEZ FLORES  
JEFE DE RECURSOS FINANCIEROS Y CONTABILIDAD



Consejo de Ciencia y Tecnología  
del Estado de Tabasco

CONSEJO DE CIENCIA Y TECNOLOGIA DEL ESTADO DE TABASCO  
ESTADO ANALITICO DEL EJERCICIO PRESUPUESTO DE EGRESOS  
CLASIFICACION FUNCIONAL  
DEL 01 DE ENERO AL 31 DE MARZO DE 2021  
(En Pesos Mexicanos)

"2021, Año de la Independencia"

Concepto	EGRESOS					Subejercicio 6=(3-4)
	Aprobado	Ampliaciones/ (Reducciones)	Modificado	Devengado	Pagado	
	1	2	3=(1+2)	4	5	
Gobierno						
Legislación						
Justicia						
Coordinación de la Política de Gobierno						
Relaciones Exteriores						
Asuntos Financieros y Hacendarios						
Seguridad Nacional						
Asuntos de Orden Público y de						
Seguridad Interior						
Otros Servicios Generales						
Desarrollo Social						
Protección Ambiental						
Vivienda y Servicios a la Comunidad						
Salud						
Recreación, Cultura y Otras						
Manifestaciones Sociales						
Educación						
Protección Social						
Otros Asuntos Sociales						
Desarrollo Económico						
Asuntos Económicos, Comerciales y						
Laborales en Gral						
Agropecuaria, Silvicultura, Pesca y Caza						
Combustibles y Energía						
Minería, Manufactura y Construcción						
Transporte						
Comunicaciones						
Turismo						
Ciencia, Tecnología e Innovación	13,250,000.00	819,795.90	14,069,795.90	2,430,956.93	2,430,956.93	11,638,838.97
Otras Industrias y otros Asuntos						
Económicos						
Otras no Clasificadas en						
Funciones Anteriores						
Transacciones de la Deuda Publica /						
Costo Financiero de la Deuda						
Transferencias, Participaciones y						
Aportaciones entre Diferentes Niveles y						
Saneamiento del Sistema Financiero						
Adeudos de Ejercicios Anteriores						
<b>Total del Gasto</b>	<b>13,250,000.00</b>	<b>819,795.90</b>	<b>14,069,795.90</b>	<b>2,430,956.93</b>	<b>2,430,956.93</b>	<b>11,638,838.97</b>

"BAJO PROTESTA DE DECIR VERDAD DECLARAMOS QUE LOS ESTADOS FINANCIEROS Y SUS NOTAS, SON RAZONABLEMENTE CORRECTOS Y SON DE RESPONSABILIDAD DEL EMISOR"

MIGUEL O. CHÁVEZ LOMELÍ  
DIRECTOR GENERAL

L.C.P. NORA DOMÍNGUEZ DE LA CRUZ  
DIRECTORA ADMINISTRATIVA


L.C.P. JOHANNA DE JESUS GONZALEZ FLORES  
JEFE DE RECURSOS FINANCIEROS Y CONTABILIDAD





Concepto	EGRESOS					Subejercicio
	Aprobado	Ampliaciones/ (Reducciones)	Modificado	Devengado	Pagado	
	1	2	3=(1+2)	4	5	
Programas						
Subsidios: Sector Social y Privado o Entidades Federativas y Municipios						
Sujetos a Reglas de Operación						
Otros Subsidios						
Desempeño de las Funciones						
Prestación de Servicios Públicos						
Provisión de Bienes Públicos						
Planeación, seguimiento y evaluación de políticas públicas						
Promoción y fomento						
Regulación y supervisión						
Funciones de las Fuerzas Armadas						
Específicos						
Proyectos de Inversión						
Administrativos y de Apoyo						
Apoyo al proceso presupuestario y para mejorar la eficiencia institucional						
Apoyo a la función pública y al mejoramiento de la gestión						
Operaciones Ajenas						
Apoyo a la Ciencia y la Tecnología	13,250,000.00	819,795.90	14,069,795.90	2,430,956.93	2,430,956.93	11,638,838.97
Compromisos						
Obligaciones de cumplimiento de resolución jurisdiccional						
Desastres Naturales						
Obligaciones						
Pensiones y Jubilaciones						
Aportaciones de Seguridad Social						
Aportaciones a fondos de estabilización						
Aportaciones a fondos de inversión y reestructura de pensiones						
Programas de Gasto Federalizado						
Gasto Federalizado						
Participaciones a entidades federativas y municipios						
Costo financiero, deuda o apoyos a deudores y ahorradores de la banca						
Adeudo de ejercicios fiscales anteriores						
<b>Total de Gasto</b>	<b>13,250,000.00</b>	<b>819,795.90</b>	<b>14,069,795.90</b>	<b>2,430,956.93</b>	<b>2,430,956.93</b>	<b>11,638,838.97</b>

"BAJO PROTESTA DE DECIR VERDAD DECLARAMOS QUE LOS ESTADOS FINANCIEROS Y SUS NOTAS, SON RAZONABLEMENTE CORRECTOS Y SON DE RESPONSABILIDAD DEL EMISOR"



MIGUEL O. CHÁVEZ LOMELI  
DIRECTOR GENERAL



L.C.P. NORA DOMÍNGUEZ DE LA CRUZ  
DIRECTORA ADMINISTRATIVA



L.C.P. JOHANNA DE JESUS GONZALEZ FLORES  
JEFE DE RECURSOS FINANCIEROS Y  
CONTABILIDAD



Consejo de Ciencia y Tecnología  
del Estado de Tabasco

CONSEJO DE CIENCIA Y TECNOLOGIA DEL ESTADO DE TABASCO  
INDICADORES DE POSTURA FISCAL  
DEL 01 DE ENERO AL 31 DE MARZO DE 2021  
(En Pesos Mexicanos)

"2021, Año de la  
Independencia"

Concepto	Estimado	Devengado	Pagado
<b>I. Ingresos Presupuestarios (I=1+2)</b>	<b>13,250,000.00</b>	<b>3,869,159.15</b>	<b>3,869,159.15</b>
1. Ingresos del Gobierno de la Entidad Federativa 1			
2. Ingresos del Sector Paraestatal 1	13,250,000.00	3,869,159.15	3,869,159.15
<b>II. Egresos Presupuestarios (II=3+4)</b>	<b>13,250,000.00</b>	<b>2,430,956.93</b>	<b>2,430,956.93</b>
3. Egresos del Gobierno de la Entidad Federativa 2			
4. Egresos del Sector Paraestatal 2	13,250,000.00	2,430,956.93	2,430,956.93
<b>III. Balance Presupuestario (Superávit o Déficit) (III = I-II)</b>	<b>0.00</b>	<b>1,438,202.22</b>	<b>1,438,202.22</b>

Concepto	Estimado	Devengado	Pagado
<b>III. Balance presupuestario (Superávit o Déficit)(III=I-II)</b>	<b>0.00</b>	<b>1,438,202.22</b>	<b>1,438,202.22</b>
<b>IV. Intereses, Comisiones y Gastos de la Deuda</b>	<b>0.00</b>	<b>0.00</b>	<b>0.00</b>
<b>V. Balance Primario (Superávit o Déficit) (V= III - IV)</b>	<b>0.00</b>	<b>1,438,202.22</b>	<b>1,438,202.22</b>


Concepto	Estimado	Devengado	Pagado
<b>A. Financiamiento</b>	<b>0.00</b>	<b>0.00</b>	<b>0.00</b>
<b>B. Amortización de la deuda</b>	<b>0.00</b>	<b>0.00</b>	<b>0.00</b>
<b>C. Endeudamiento ó desendeudamiento (C = A - B)</b>	<b>0.00</b>	<b>0.00</b>	<b>0.00</b>


1 Los ingresos que se presentan son los ingresos presupuestarios totales sin incluir los ingresos por financiamiento. Los ingresos del Gobierno de la Entidad Federativa corresponden a los del Poder Ejecutivo, Legislativo Judicial y Autónomos

2 Los egresos que se presentan son los egresos presupuestarios totales sin incluir los egresos por armonización. Los Egresos del Gobierno de la Entidad Federativa corresponden a los del Poder Ejecutivo, Legislativo, Judicial y Órganos Autónomos

3 Para ingresos se reportan los ingresos recaudados: para egresos se reportan los egresos pagados

"BAJO PROTESTA DE DECIR VERDAD DECLARAMOS QUE LOS ESTADOS FINANCIEROS Y SUS NOTAS, SON RAZONABLEMENTE CORRECTOS Y SON DE RESPONSABILIDAD DEL EMISOR"

  
MIGUEL O. CHAVEZ LOMELÍ  
DIRECTOR GENERAL

  
L.C.P. NORA DOMINGUEZ DE LA CRUZ  
DIRECTORA ADMINISTRATIVA

  
L.C.P. JOHANNA DE JESUS GONZALEZ FLORES  
JEFE DE RECURSOS FINANCIEROS Y CONTABILIDAD

## CEDULA DE ANÁLISIS DE ANTIGÜEDAD DE SALDOS




**DEPENDENCIA/ENTIDAD: CONSEJO DE CIENCIA Y TECNOLOGIA DEL ESTADO DE TABASCO**  
**PERIODO: ENERO - MARZO 2021**  
**CIFRAS AL: 31 DE MARZO DE 2021**  
**RUBRO: ACTIVO**


"2021, Año de la  
Independencia"

NUMERO	CUENTA NOMBRE	SALDO	DIAS DE ANTIGÜEDAD HASTA					MAS DE 120 DIAS
			10	30	60	90	120	
1-1-1-1-10-30121-10001	ARMANDO FIGUEROA MORALES	\$ 10,000.00			X			
	<b>SUB-TOTAL</b>	<b>\$ 10,000.00</b>						
1-1-1-2-1-00-103-10000	BANCOMER CTA:0114597427	\$ 49,018.61		X				
1-1-1-2-1-00-103-40000	BANCOMER CTA:0116237290	\$ 705,727.56		X				
1-1-1-2-1-CC-CC014-60003	BANCOMER CTA:0157824718	\$ 180,253.01		X				
1-1-1-2-1-CC-CC014-60013	BANCOMER CTA:0108121524	\$ 19,978,112.00		X				
1-1-1-2-1-CC-CC014-60021	BANCOMER CTA:0113384055	\$ 424,831.00		X				
	<b>SUB-TOTAL</b>	<b>\$ 21,337,942.18</b>						
1-1-2-3-1-CC-CC014-00101	SECRETARÍA DE PLANEACIÓN Y FINANZAS	\$ 1,672.86						X
	<b>SUB-TOTAL</b>	<b>\$ 1,672.86</b>						
1-1-9-1-1-CC-CC014-00003	JESUS DARVELIO PRIEGO SOLIS	\$ 40,000.00						X
1-1-9-1-1-CC-CC014-00004	COMISION FEDERAL DE ELECTRICIDAD	\$ 2,095.00						X
1-1-9-1-1-CC-CC014-00006	EXI TABASCO SA DE CV	\$ 2,000.00						X
1-1-9-1-1-CC-CC014-00007	CFE SUMINISTRADOR DE SERVICIOS BÁSICOS	\$ 3,186.40						X
	<b>SUB-TOTAL</b>	<b>\$ 47,281.40</b>						
<b>TOTAL</b>		<b>\$ 21,396,896.44</b>						

"BAJO PROTESTA DE DECIR VERDAD DECLARAMOS QUE LOS ESTADOS FINANCIEROS Y SUS NOTAS, SON RAZONABLEMENTE CORRECTOS Y SON DE RESPONSABILIDAD DEL EMISOR"

  
 MIGUEL O. CHÁVEZ LOMELÍ  
 DIRECTOR GENERAL

  
 L.C.P. NORA DOMÍNGUEZ DE LA CRUZ

  
 L.C.P. JOHANNA DE JESUS GONZALEZ FLORES  
 JEFE DE RECURSOS FINANCIEROS Y CONTABILIDAD

## CEDULA DE ANÁLISIS DE ANTIGÜEDAD DE SALDOS





DEPENDENCIA/ENTIDAD: CONSEJO DE CIENCIA Y TECNOLOGIA DEL ESTADO DE TABASCO  
 PERIODO: ENERO - MARZO 2021  
 CIFRAS AL: 31 DE MARZO DE 2021  
 RUBRO: PASIVO


"2021, Año de la  
Independencia"

NUMERO	CUENTA NOMBRE	SALDO	DIAS DE ANTIGÜEDAD HASTA					MAS DE
			10	30	60	90	120	120 DIAS
2-1-1-2-1-00-103-10022	ASESORES EMPRESARIALES ASOCIADOS SC	\$ 49,000.00			X			
	<b>SUB-TOTAL</b>	<b>\$ 49,000.00</b>						
2-1-1-7-1-CC-CC014-10001	10% HONORARIOS	\$ 2.88		X				
2-1-1-7-1-CC-CC014-10002	10% DE ARRENDAMIENTO	\$ 4,338.60		X				
2-1-1-7-1-CC-CC014-10003	ISR HONORARIOS ASIMILABLES A SALARIOS	\$ 92,980.66		X				
	<b>SUB-TOTAL</b>	<b>\$ 97,322.14</b>						
2-1-1-7-5-CC-CC015-50001	PENSION ALIMENTICIA	\$ 0.17		X				
2-1-1-9-1-CC-CC014-00001	FORDECYT	\$ 273.79		X				
2-1-1-7-1-00-103-50002	SUBSIDIO AL EMPLEO	\$ 8.73		X				
	<b>SUB-TOTAL</b>	<b>\$ 282.69</b>						
<b>TOTAL</b>		<b>\$ 146,604.83</b>						

"BAJO PROTESTA DE DECIR VERDAD DECLARAMOS QUE LOS ESTADOS FINANCIEROS Y SUS NOTAS, SON RAZONABLEMENTE CORRECTOS Y SON DE RESPONSABILIDAD DEL EMISOR"

  
 BIOL. MIGUEL ODILÓN CHÁVEZ LOMELI  
 DIRECTOR GENERAL

  
 L.C.P. NORA DOMÍNGUEZ DE LA CRUZ  
 DIRECTORA ADMINISTRATIVA

  
 L.C.P. JOHANNA DE JESUS GONZALEZ FLORES  
 JEFE DE RECURSOS FINANCIEROS Y CONTABILIDAD



FORMATO DE CONTROL INTERNO DE EXISTENCIAS DE ALMACÉN

CONSEJO DE CIENCIA Y TECNOLOGÍA DEL ESTADO DE TABASCO RFC:CCT990610941 2021, Año de la Independencia

EXISTENCIAS Y MOVIMIENTOS DE INVENTARIO Y DE ALMACEN DEL 1 DE ENERO AL 31 DE MARZO DE 2021

CUENTAS DE INVENTARIO Y DE ALMACÉN	CUENTA DE RESULTADOS	PARTIDA	CONCEPTO	SALDO INICIAL	ENTRADAS	SALIDAS	SALDO FINAL
1.1.5.1.1	5.1.2.1	21101	MATERIALES Y UTILES DE OFICINA	\$ -	\$ 919.68	\$ 919.68	\$ -
1.1.5.1.1	5.1.2.1	21102	EQUIPOS MENORES DE OFICINA	\$ -	\$ -	\$ -	\$ -
1.1.5.1.1	5.1.2.1	21201	MATERIALES Y UTILES DE IMPRESIÓN Y REPRODUCCIÓN	\$ -	\$ -	\$ -	\$ -
1.1.5.1.1	5.1.2.1	21401	MATERIALES Y UTILES CONSUMIBLES PARA EL PROCESAMIENTO EN EQUIPOS Y BIENES INFORMATICOS	\$ -	\$ -	\$ -	\$ -
1.1.5.1.1	5.1.2.1	21503	MATERIAL IMPRESO	\$ -	\$ -	\$ -	\$ -
1.1.5.1.1	5.1.2.1	21601	MATERIAL DE LIMPIEZA	\$ -	\$ 300.00	\$ 300.00	\$ -
1.1.5.1.1	5.1.2.1	21701	MATERIALES Y SUMINISTROS PARA PLANTELES EDUCATIVOS	\$ -	\$ -	\$ -	\$ -
<b>1.1.5.1.1</b>	<b>5.1.2.1</b>		<b>Materiales de Administración, Emisión de Documentos y Artículos Oficiales</b>	<b>\$ -</b>	<b>\$ 1,219.68</b>	<b>\$ 1,219.68</b>	<b>\$ -</b>
1.1.5.1.2	5.1.2.2	22104	PROD. ALIMENTICIOS P/EL PERSONAL EN LAS INSTALACIONES DE LAS DEP.				\$ -
1.1.5.1.2	5.1.2.2	22201	PRODUCTOS ALIMENTICIOS PARA ANIMALES				\$ -
1.1.5.1.2	5.1.2.2	22301	UTENSILIOS PARA EL SERVICIO DE ALIMENTACION				\$ -
<b>1.1.5.1.2</b>	<b>5.1.2.2</b>		<b>Alimentos y Utensilios</b>	<b>\$ -</b>	<b>\$ -</b>	<b>\$ -</b>	<b>\$ -</b>
1.1.4.4.1	5.1.2.3	23101	PRODUCTOS ALIMENTICIOS, AGROPECUARIOS Y FORESTALES ADQUIRIDOS COMO MATERIA PRIMA	\$ -	\$ -	\$ -	\$ -
<b>1.1.4.4.1</b>	<b>5.1.2.3</b>		<b>PRODUCTOS ALIMENTICIOS, AGROPECUARIOS Y FORESTALES ADQUIRIDOS COMO MATERIA PRIMA</b>	<b>\$ -</b>	<b>\$ -</b>	<b>\$ -</b>	<b>\$ -</b>
1.1.4.4.7	5.1.2.3	23701	PRODUCTOS DE CUERO, PIEL, PLÁSTICO Y HULE ADQUIRIDOS COMO MATERIA PRIMA	\$ -	\$ -	\$ -	\$ -
<b>1.1.4.4.7</b>	<b>5.1.2.3</b>		<b>PRODUCTOS DE CUERO, PIEL, PLÁSTICO Y HULE ADQUIRIDOS COMO MATERIA PRIMA</b>	<b>\$ -</b>	<b>\$ -</b>	<b>\$ -</b>	<b>\$ -</b>
1.1.5.1.3	5.1.2.4	24601	MATERIAL ELECTRICO Y ELECTRONICO PARA BIENES INMUEBLES	\$ -	\$ -	\$ -	\$ -
1.1.5.1.3	5.1.2.4	24701	ARTICULOS METALICOS PARA LA CONSTRUCCIÓN	\$ -	\$ -	\$ -	\$ -
1.1.5.1.3	5.1.2.4	24301	CAL, YESO Y PRODUCTOS DE YESO				\$ -
1.1.5.1.3	5.1.2.4	24801	MATERIALES COMPLEMENTARIOS				\$ -
1.1.5.1.3	5.1.2.4	24901	OTROS MATERIALES Y ARTICULOS DE CONSTRUCCIÓN Y REPARACION	\$ -	\$ -	\$ -	\$ -
<b>1.1.5.1.3</b>	<b>5.1.2.4</b>		<b>MATERIALES Y ARTICULOS DE CONSTRUCCIÓN Y DE REPARACION</b>	<b>\$ -</b>	<b>\$ -</b>	<b>\$ -</b>	<b>\$ -</b>
1.1.5.1.4	5.1.2.5	25101	PRODUCTOS QUIMICOS BÁSICOS				\$ -
1.1.5.1.4	5.1.2.5	25201	PLAGUICIDAS, ABONOS Y FERTILIZANTES	\$ -	\$ -	\$ -	\$ -
1.1.5.1.4	5.1.2.5	25301	MEDICINAS Y PRODUCTOS FARMACEUTICOS		\$ 970.86	\$ 970.86	\$ -
1.1.5.1.4	5.1.2.5	25401	MATERIALES, ACCESORIOS Y SUMINISTROS MÉDICOS				\$ -
1.1.5.1.4	5.1.2.5	25501	MATERIALES, ACCESORIOS Y SUMINISTROS DE LABORATORIO				\$ -
1.1.5.1.4	5.1.2.5	25601	FIBRAS SINTETICAS, HULE, PLASTICOS Y DERIVADOS				\$ -
<b>1.1.5.1.4</b>	<b>5.1.2.5</b>		<b>PRODUCTOS QUIMICOS, FARMACEUTICOS Y DE LABORATORIO</b>	<b>\$ -</b>	<b>\$ 970.86</b>	<b>\$ 970.86</b>	<b>\$ -</b>
1.1.5.1.5	5.1.2.6	26103	COMBUSTIBLES, LUBRICANTES Y ADITIVOS				\$ -
<b>1.1.5.1.5</b>	<b>5.1.2.6</b>		<b>COMBUSTIBLES, LUBRICANTES Y ADITIVOS</b>	<b>\$ -</b>	<b>\$ -</b>	<b>\$ -</b>	<b>\$ -</b>
1.1.5.1.6	5.1.2.7	27201	PRENDAS DE PROTECCION PERSONAL				\$ -
1.1.5.1.6	5.1.2.7	27101	VESTUARIO Y UNIFORMES				\$ -
1.1.5.1.6	5.1.2.7	27401	PRODUCTOS TEXTILES	\$ -	\$ -	\$ -	\$ -
<b>1.1.5.1.6</b>	<b>5.1.2.7</b>		<b>Vestuario, Blancos, Prendas de Protección y Artículos Deportivos</b>	<b>\$ -</b>	<b>\$ -</b>	<b>\$ -</b>	<b>\$ -</b>
1.1.5.1.8	5.1.2.9	29101	HERRAMIENTAS MENORES				\$ -
1.1.5.1.8	5.1.2.9	29201	REFACC. Y ACC. P/MENORES DE EDIFICIOS				\$ -
1.1.5.1.8	5.1.2.9	29401	REFACC. Y ACC. P/EQ. DE COMPUTO Y TELECOMUNICACIONES	\$ -	\$ 308.00	\$ 308.00	\$ -
1.1.5.1.8	5.1.2.9	29601	REFACCIONES Y ACCESORIOS MENORES DE EQUIPO DE TRANSPORTE		\$ 1,850.00	\$ 1,850.00	\$ -
<b>1.1.5.1.8</b>	<b>5.1.2.9</b>		<b>HERRAMIENTAS, REFACCIONES Y ACCESORIOS MENORES</b>	<b>\$ -</b>	<b>\$ 2,158.00</b>	<b>\$ 2,158.00</b>	<b>\$ -</b>
1.1.4.4.9	5.1.2.3	23901	OTROS PRODUCTOS ADQUIRIDOS COMO MATERIA PRIMA	\$ -	\$ -	\$ -	\$ -
<b>1.1.4.4.9</b>	<b>5.1.2.3</b>		<b>OTROS PRODUCTOS Y MERCANCIAS ADQUIRIDOS COMO MATERIAS PRIMAS</b>	<b>\$ -</b>	<b>\$ -</b>	<b>\$ -</b>	<b>\$ -</b>
<b>TOTAL</b>				<b>\$ -</b>	<b>\$ 4,348.54</b>	<b>\$ 4,348.54</b>	<b>\$ -</b>

Bajo protesta de decir verdad, declaramos que la cifra del saldo final de Inventario y de Almacén, es la que se reporta en los respectivos rubros del Estado de Situación Financiera.

Elaboró  
  
 L.C.P. Johanna de Jesús González Flores  
 Jefe de Recursos Financieros y Contabilidad

Revisó  
  
 L.C.P. Nora Domínguez de la Cruz  
 Directora Administrativa

Bo. Vo.  
  
 L.C.P. Nora Domínguez de la Cruz  
 Directora Administrativa

Autorizó  
  
 Miguel O. Chávez Lomelí  
 Director General

Nota: La suma de las altas por compras deberá coincidir con la del devengado del capítulo 2000 acumulado del ejercicio.



CONSEJO DE CIENCIA Y TECNOLOGÍA DEL ESTADO DE TABASCO  
CONCILIACIÓN DE BIENES MUEBLES, INMUEBLES E INTANGIBLES

CIFRAS AL 31 DE MARZO DE 2021

"2021, Año de la Independencia"

	CONCEPTOS	BIENES MUEBLES	BIENES INMUEBLES	BIENES INTANGIBLES	TOTAL
<b>SALDO INICIAL DEL EJERCICIO 2021</b>		<b>8,889,642.38</b>	<b>12,000,000.00</b>	<b>193,742.34</b>	<b>21,083,384.72</b>
<b>MAS ALTAS DE BIENES DEL PERÍODO 31 DE DICIEMBRE DE 2020:</b>		<b>0</b>	<b>0</b>	<b>-</b>	<b>-</b>
	Altas por Compras			-	-
	Altas por Donación según oficios de autorización de Patrimonio.				0
	Altas por Transferencia según oficios de autorización de Patrimonio #				0
	Altas por conclusión de Obras Capitalizadas según oficios de Patrimonio, (Anexar documentación soporte de la conclusión de la obra de acuerdo a lineamientos del CONAC.) #		0		0
	Incremento del valor del Bien, por Obras Capitalizadas, según Oficios de Patrimonio, (Anexar documentación soporte de la conclusión de la obra de acuerdo a lineamientos del CONAC.) #		0		0
	Incremento por Avaluos				0
	Otras Altas Según Oficios de Autorización de Patrimonio #	0			0
<b>MENOS BAJAS DE BIENES DEL PERÍODO ____:</b>		<b>0</b>	<b>0</b>	<b>0</b>	<b>0</b>
	Bajas por Deterioro según oficios de Autorización de Patrimonio #				0
	Bajas por Desagregación según oficios de autorización de Patrimonio #				0
	Bajas por transferencias según oficios de autorización de Patrimonio #				0
	Bajas por Donación según oficios de autorización de Patrimonio #				0
	Bajas por venta según oficios de autorización de Patrimonio #				0
	Bajas por robo o extravío				0
	Otras Bajas Según Oficios de Autorización de Patrimonio				0
<b>Saldo al 31 de Diciembre de 2020</b>		<b>8,889,642.38</b>	<b>12,000,000.00</b>	<b>193,742.34</b>	<b>21,083,384.72</b>
<b>Saldo de Patrimonio al 31 de Diciembre de</b>		<b>8,889,642.38</b>	<b>12,000,000.00</b>	<b>193,742.34</b>	<b>21,083,384.72</b>
<b>Diferencia</b>		<b>0</b>	<b>0</b>	<b>0</b>	<b>0</b>

S

(S)

Handwritten signature

Bajo protesta de decir verdad, declaramos que las cifras de los rubros de Bienes Muebles, Inmuebles e Intangibles, son los que se reportan en el Estado de Situación Financiera.

Elaboró



L.C.P. Johanna de Jesús González Flores  
Jefe de Recursos Financieros y Contabilidad

Revisó



L.C.P. Nora Domínguez de la Cruz  
Directora Administrativa

Autorizó



Miguel O. Chávez Lomelí  
Director General

**Nota: Las altas por compras deberán coincidir con el devengado del capítulo 5000; en caso contrario deberá anexar la justificación y el acta debidamente autorizada, para proceder a la reclasificación.**







**CONSEJO DE CIENCIA Y TECNOLOGÍA DEL ESTADO DE TABASCO  
ESTADO DE ORIGEN Y APLICACIÓN DE RECURSOS  
AL 31 DE MARZO DE 2021**

"2021, Año de la Independencia"

**BANCO BANCOMER**

**NUMERO DE CUENTA 0116237290 OBJETIVO DE LA CUENTA GASTOS DE OPERACIÓN DEL CCYTET**

INGRESOS			EGRESOS			SALDO FINAL
CONCEPTO	FECHA	IMPORTE	CONCEPTO	FECHA	IMPORTE	
INTERESES GANADOS CTA.7290 MARZO DE 2021	01/Mar/2021	2.99				481,040.32
			SECRETARIA DE FINANZAS DEL GOBIERNO DEL ESTADO DE TABASCO	01/Mar/2021	9,672.00	471,368.32
			JESUS DARVELIO PRIEGO SOLIS F-A 40	05/Mar/2021	45,983.25	425,385.07
			TELEFONOS DE MEXICO SAB DE CV F-	08/Mar/2021	6,014.00	419,371.07
			CFE SUMINISTRADOR DE SERVICIOS F-045D5D263CC8	08/Mar/2021	15,730.00	403,641.07
			INSTITUTO DE SEGURIDAD SOCIAL F-7B31D70F5253	10/Mar/2021	13,376.32	390,264.75
			PAGO DEL 3% I.S.N. DEL MES DE FEBRERO DE 2021	10/Mar/2021	18,773.00	371,491.75
			ARMANDO FIGUEROA MORALES / REEMBOLSO DE GASTOS	10/Mar/2021	5,877.18	365,614.57
MINISTRACION DE LA 1RA. QNA. DEL MES DE MARZO DE 2021	11/Mar/2021	378,622.87				744,237.44
MINISTRACION DE LA 1RA. QNA. DEL MES DE MARZO DE 2021	11/Mar/2021	164,975.00				909,212.44
			CONSORCIO LEMON SA DE CV F-7F9E15177C40	12/Mar/2021	5,000.00	904,212.44
			SUELDO N° 1 DEL MES DE MARZO DE 2021	12/Mar/2021	241,388.28	662,824.16
			EVA GOMEZ DE LOS SANTOS	12/Mar/2021	6,934.12	655,890.04
			GERARDO HUMBERTO AREVALO REYES	12/Mar/2021	8,760.86	647,129.18
			SUSANA ZACARIAS RAMOS / PENSION ALIMENTICIA	16/Mar/2021	1,536.08	645,593.10
			MARIA LUISA GARCIA AGUILAR / PENSION ALIMENTICIA	16/Mar/2021	2,389.33	643,203.77
			ANA BERTHA LOPEZ CONTRERAS / PENSION ALIMENTICIA	16/Mar/2021	4,778.65	638,425.12
			JUANA CRUZ VILLANUEVA / PENSION ALIMENTICIA	16/Mar/2021	814.83	637,610.29
			ENEDELIA DEL ROSARIO MEZA LARA	16/Mar/2021	3,500.00	634,110.29
			NATIVIDAD GARCIA RUIZ	16/Mar/2021	4,500.00	629,610.29
			ROSALINDA SANCHEZ GOMEZ	16/Mar/2021	3,400.00	626,210.29
			NAYELI CARTAS VIDAL	16/Mar/2021	10,000.00	616,210.29
			CONSEJO DE CIENCIA Y TECNOLOGIA DEL ESTADO DE TABASCO IMPUESTO FEDERALES	16/Mar/2021	96,910.00	519,300.29
			ALBERTO CORNELIO GONZALEZ	16/Mar/2021	5,000.00	514,300.29
			ALONDRA DEL ROSARIO GARCIA RAMIREZ	16/Mar/2021	5,000.00	509,300.29
			TELEFONOS DE MEXICO SAB DE CV F-A369EFCE19BC	23/Mar/2021	13,051.58	496,248.71
			INSTITUTO DE SEGURIDAD SOCIAL F-D8E1D931A675	23/Mar/2021	13,376.32	482,872.39
MINISTRACION DE LA 2DA. QNA. DEL MES DE MARZO DE 2021	29/Mar/2021	359,554.58				842,426.97
MINISTRACION DE LA 2DA. QNA. DEL MES DE MARZO DE 2021	29/Mar/2021	164,975.00				1,007,401.97
			EXI TABASCO SA DE CV F-32693	29/Mar/2021	2,668.00	1,004,733.97
			ARMANDO FIGUEROA MORALES / REEMBOLSO DE GASTOS	29/Mar/2021	6,491.48	998,242.49
			SUELDO N° 2 DEL MES DE MARZO DE 2021	30/Mar/2021	245,901.06	752,341.43
			EVA GOMEZ DE LOS SANTOS	30/Mar/2021	6,934.12	745,407.31
			GERARO HUMBERTO AREVALO REYES	30/Mar/2021	8,760.86	736,646.45
			SUSANA ZACARIAS RAMOS / PENSION ALIMENTICIA	31/Mar/2021	1,536.08	735,110.37
			MARIA LUISA GARCIA AGUILAR / PENSION ALIMENTICIA	31/Mar/2021	2,389.33	732,721.04
			ANA BERTHA LOPEZ CONTRERAS / PENSION ALIMENTICIA	31/Mar/2021	4,778.65	727,942.39
			JUANA CRUZ VILLANUEVA / PENSION ALIMENTICIA	31/Mar/2021	814.83	727,127.56
			ALBERTO CORNELIO GONZALEZ	31/Mar/2021	5,000.00	722,127.56
			ALONDRA DEL ROSARIO GARCIA RAMIREZ	31/Mar/2021	5,000.00	717,127.56

J

(A)

*[Handwritten signature]*

		NATIVIDAD GARCIA RUIZ	31/Mar/2021	4,500.00	712,627.56
		ENEDELIA DEL ROSARIO MEZA LARA	31/Mar/2021	3,500.00	709,127.56
		ROSALINDA SANCHEZ GOMEZ	31/Mar/2021	3,400.00	705,727.56
	TOTAL	<b>1,068,130.44</b>	TOTAL	<b>843,440.21</b>	<b>705,727.56</b>


BAJO PROTESTA DE DECIR VERDAD, DECLARAMOS QUE LOS INGRESOS Y EGRESOS QUE SE REPORTAN, SON TODOS LOS QUE CORRESPONDEN A ESTE ORGANISMO.

Elaboró



L.C.P. Johanna de Jesús González Flores  
Jefe de Recursos Financieros y Contabilidad

Revisó



L.C.P. Nora Domínguez de la Cruz  
Directora Administrativa

Autorizó



Miguel O. Chávez Lomeli  
Director General



**CONSEJO DE CIENCIA Y TECNOLOGÍA DEL ESTADO DE TABASCO  
ESTADO DE ORIGEN Y APLICACIÓN DE RECURSOS  
AL 31 DE MARZO DE 2021**

"2021, Año de la Independencia"

**BANCO BANCOMER**

**NUMERO DE CUENTA 0157824718 OBJETIVO DE LA CUENTA RECURSOS PROVENIENTES DE INGRESOS PROPIOS**

INGRESOS			EGRESOS			SALDO FINAL
CONCEPTO	FECHA	IMPORTE	CONCEPTO	FECHA	IMPORTE	
INTERESES GANADOS CTA:4718 MARZO 2021	01/Mar/2021	1.45				170,253.01
UNIVERSIDAD POPULAR DE LA CHONTALPA	29/Mar/2021	50,000.00	LILIANA FLORES HERNANDEZ / DIAGNOSTICO SITUACIONAL DE LOS POSGRADOS	03/Mar/2021	5,000.00	165,253.01
			REDNACECYT	31/Mar/2021	30,000.00	215,253.01
			LILIANA FLORES HERNANDEZ / DIAGNOSTICO SITUACIONAL DE LOS POSGRADOS	31/Mar/2021	5,000.00	185,253.01
	TOTAL	50,001.45		TOTAL	40,000.00	180,253.01

BAJO PROTESTA DE DECIR VERDAD, DECLARAMOS QUE LOS INGRESOS Y EGRESOS QUE SE REPORTAN, SON TODOS LOS QUE CORRESPONDEN A ESTE ORGANISMO.

Elaboro

L.C.P. Johanna de Jesús González Flores  
Jefe de Recursos Financieros y Contabilidad

Revisó

L.C.P. Nora Domínguez de la Cruz  
Directora Administrativa

Autorizo

Miguel O. Chávez Lomelí  
Director General



**CONSEJO DE CIENCIA Y TECNOLOGÍA DEL ESTADO DE TABASCO**  
**ESTADO DE ORIGEN Y APLICACIÓN DE RECURSOS**  
**AL 31 DE MARZO DE 2021**

"2021, Año de la Independencia"

**BANCO BANCOMER**

**NUMERO DE CUENTA 0108121524 OBJETIVO DE LA CUENTA RECURSOS PROVENIENTES DE INGRESOS PROPIOS**

INGRESOS			EGRESOS			SALDO FINAL
CONCEPTO	FECHA	IMPORTE	CONCEPTO	FECHA	IMPORTE	
INTERESES GANADOS CTA:1524 MARZO 2021	01/Mar/2021	754.40				24,249,481.35
			INSTITUTO TECNOLÓGICO SUPERIOR DE LA REGIÓN SIERRA	03/Mar/2021	254,190.00	23,995,291.35
			INSTITUTO TECNOLOGICO SUPERIOR DE LA REGION SIERRA	03/Mar/2021	197,365.00	23,797,926.35
			TECNOLOGICO NACIONAL DE MEXICO F-8519	08/Mar/2021	349,800.00	23,448,126.35
MINISTRACION DEL MES DE MARZO DE 2021	19/Mar/2021	317,605.32				23,765,731.67
			CIATEQ AC F-B385DC23119A	23/Mar/2021	230,000.00	23,535,731.67
MINISTRACION DEL MES DE MARZO DE 2021	29/Mar/2021	502,190.58				24,037,922.25
			UNIVERSIDAD JUAREZ AUTONOMA DE TABASCO	30/Mar/2021	250,000.00	23,787,922.25
			UNIVERSIDAD JUAREZ AUTONOMA DE TABASCO	30/Mar/2021	249,000.00	23,538,922.25
			UNIVERSIDAD JUAREZ AUTONOMA DE TABASCO	30/Mar/2021	249,893.80	23,289,028.45
			UNIVERSIDAD JUAREZ AUTONOMA DE TABASCO	30/Mar/2021	250,000.00	23,039,028.45
			UNIVERSIDAD JUAREZ AUTONOMA DE TABASCO	30/Mar/2021	345,000.00	22,694,028.45
			UNIVERSIDAD JUAREZ AUTONOMA DE TABASCO	30/Mar/2021	350,000.00	22,344,028.45
			UNIVERSIDAD JUAREZ AUTONOMA DE TABASCO	30/Mar/2021	157,000.00	22,187,028.45
			UNIVERSIDAD JUAREZ AUTONOMA DE TABASCO	31/Mar/2021	105,000.00	22,082,028.45
			UNIVERSIDAD JUAREZ AUTONOMA DE TABASCO	31/Mar/2021	250,000.00	21,832,028.45
			UNIVERSIDAD JUAREZ AUTONOMA DE TABASCO	31/Mar/2021	243,700.00	21,588,328.45
			CESAR AUGUSTO DE LA CRUZ LOPEZ / PRODECTI	31/Mar/2021	8,000.00	21,580,328.45
			EDUARDO ANTONIO SILVA CUJ / PRODECTI	31/Mar/2021	5,260.00	21,575,068.45
			JOSE LUIS PEREZZ HERNANDEZ / PRODECTI	31/Mar/2021	8,000.00	21,567,068.45
			TERESITA DE JESUS CAMACHO GASPPAR / PRODECTI	31/Mar/2021	3,380.75	21,563,687.70
			ERIKA GUADALUPE MAY GUILLERMO / PRODECTI	31/Mar/2021	4,116.00	21,559,571.70
			LUIS FERNANDO MARTINEZ SALAS / PRODECTI	31/Mar/2021	8,000.00	21,551,571.70
			LILIANA RIOS RODAS / PRODECTI	31/Mar/2021	7,490.00	21,544,081.70
			RODOLFO OSORIO OSORIO / PRODECTI	31/Mar/2021	3,130.50	21,540,951.20
			CANDELARIO RAMON DE LOS SANTOS / PRODECTI	31/Mar/2021	8,000.00	21,532,951.20
			OSWALDO IGNACIO HERNANDEZ ABREU / PRODECTI	31/Mar/2021	8,000.00	21,524,951.20
			MAGALLY GUADALUPE SANCHEZ DOMINGUEZ / PRODECTI	31/Mar/2021	7,588.00	21,517,363.20
			EVARISTO SALAYA GERONIMO / PRODECTI	31/Mar/2021	5,000.00	21,512,363.20
			JOSE LUIS MARTINEZ SANCHEZ / PRODECTI	31/Mar/2021	7,200.00	21,505,163.20
			AMADA TORRES GONZALEZ / PRODECTI	31/Mar/2021	8,000.00	21,497,163.20
			INSTITUTO POLITECNICO NACIONAL CRPLT	31/Mar/2021	244,000.00	21,253,163.20

J

A

*[Handwritten signature]*

		IPN CENTRO MEXICANO PARA LA PRODUCCION M AS LIMPIA	31/Mar/2021	296,134.40	20,957,028.80
		UNIVERSIDAD JUAREZ AUTONOMA DE TABASCO	31/Mar/2021	249,693.80	20,707,335.00
		UNIVERSIDAD JUAREZ AUTONOMA DE TABASCO	31/Mar/2021	250,000.00	20,457,335.00
		UNIVERSIDAD JUAREZ AUTONOMA DE TABASCO	31/Mar/2021	229,223.00	20,228,112.00
		UNIVERSIDAD JUAREZ AUTONOMA DE TABASCO	31/Mar/2021	250,000.00	19,978,112.00
	<b>TOTAL</b>	<b>820,550.30</b>	<b>TOTAL</b>	<b>5,091,165.25</b>	<b>19,978,112.00</b>


BAJO PROTESTA DE DECIR VERDAD, DECLARAMOS QUE LOS INGRESOS Y EGRESOS QUE SE REPORTAN, SON TODOS LOS QUE CORRESPONDEN A ESTE ORGANISMO.

Elaboró



L.C.P. Johanna de Jesús González Flores  
Jefe de Recursos Financieros y Contabilidad

Revisó



L.C.P. Nora Domínguez de la Cruz  
Directora Administrativa

Autorizó



Miguel O. Chávez Lomeli  
Director General



**CONSEJO DE CIENCIA Y TECNOLOGÍA DEL ESTADO DE TABASCO  
ESTADO DE ORIGEN Y APLICACIÓN DE RECURSOS  
AL 31 DE MARZO DE 2021**

"2021, Año de la Independencia"

**BANCO BANCOMER**

**NUMERO DE CUENTA 0113384055 OBJETIVO DE LA CUENTA RECURSOS PROVENIENTES DE INGRESOS PROPIOS**

INGRESOS			EGRESOS			SALDO FINAL
CONCEPTO	FECHA	IMPORTE	CONCEPTO	FECHA	IMPORTE	
INTERESES GANADOS CTA:4055 MARZO DE 2021	01/Mar/2021	3.30				424,831.00
	TOTAL	3.30		TOTAL	0.00	424,831.00

BAJO PROTESTA DE DECIR VERDAD, DECLARAMOS QUE LOS INGRESOS Y EGRESOS QUE SE REPORTAN, SON TODOS LOS QUE CORRESPONDEN A ESTE ORGANISMO.

Elaboró

L.C.P. Johanna de Jesús González Flores  
Jefe de Recursos Financieros y Contabilidad

Revisó

L.C.P. Nora Domínguez de la Cruz  
Directora Administrativa


Autorizó


Miguel O. Chávez Lomelí  
Director General



		(En Pesos Mexicanos)			
Concepto	31 de Marzo de 2021	31 de Diciembre de 2020	Concepto	31 de Marzo de 2021	31 de Diciembre de 2020
<b>ACTIVO</b>			<b>PASIVO</b>		
<b>Activo Circulante</b>			<b>Pasivo Circulante</b>		
a. Efectivo y Equivalentes (a=a1+a2+a3+a4+a5+a6+a7)	21,347,942.18	27,270,119.09	a. Cuentas por Pagar a Corto Plazo (a=a1+a2+a3+a4+a5+a6+a7+a8+a9)	146,604.83	558,483.97
a1) Efectivo	0.00	0.00	a1) Servicios Personales por Pagar a Corto Plazo	0.00	0.00
a2) Bancos/Tesorería	21,347,942.18	27,270,119.09	a2) Proveedores por Pagar a Corto Plazo	0.00	0.00
a3) Bancos/Dependencias y Otros	0.00	0.00	a3) Contratistas por Obras Públicas por Pagar a Corto Plazo	0.00	0.00
a4) Inversiones Temporales (Hasta 3 meses)	0.00	0.00	a4) Participaciones y Aportaciones por Pagar a Corto Plazo	0.00	0.00
a5) Fondos con Afectación Específica	0.00	0.00	a5) Transferencias Otorgadas por Pagar a Corto Plazo	0.00	0.00
a6) Depósitos de Fondos de Terceros en Garantía y/o Administración	0.00	0.00	a6) Intereses, Comisiones y Otros Gastos de la Deuda Pública por Pagar a Corto Plazo	0.00	0.00
a7) Otros Efectivos y Equivalentes	0.00	0.00	a7) Retenciones y Contribuciones por Pagar a Corto Plazo	0.00	0.00
b. Derechos a Recibir Efectivo o Equivalentes (b=b1+b2+b3+b4+b5+b6+b7)	1,672.86	1,672.86	a8) Devoluciones de la Ley de Ingresos por Pagar a Corto Plazo	146,331.04	558,221.02
b1) Inversiones Financieras de Corto Plazo	0.00	0.00	a9) Otras Cuentas por Pagar a Corto Plazo	273.79	262.95
b2) Cuentas por Cobrar a Corto Plazo	0.00	0.00	b. Documentos por Pagar a Corto Plazo (b=b1+b2+b3)	0.00	0.00
b3) Deudores Diversos por Cobrar a Corto Plazo	1,672.86	1,672.86	b1) Documentos Comerciales por Pagar a Corto Plazo	0.00	0.00
b4) Ingresos por Recuperar a Corto Plazo	0.00	0.00	b2) Documentos con Contratistas por Obras Públicas por Pagar a Corto Plazo	0.00	0.00
b5) Deudores por Anticipos de la Tesorería a Corto Plazo	0.00	0.00	b3) Otros Documentos por Pagar a Corto Plazo	0.00	0.00
b6) Préstamos Otorgados a Corto Plazo	0.00	0.00	c. Porción a Corto Plazo de la Deuda Pública a Largo Plazo (c=c1+c2)	0.00	0.00
b7) Otros Derechos a Recibir Efectivo o Equivalentes a Corto Plazo	0.00	0.00	c1) Porción a Corto Plazo de la Deuda Pública	0.00	0.00
c. Derechos a Recibir Bienes o Servicios (c=c1+c2+c3+c4+c5)	0.00	0.00	c2) Porción a Corto Plazo de Arrendamiento Financiero	0.00	0.00
c1) Anticipo a Proveedores por Adquisición de Bienes y Prestación de Servicios a Corto Plazo	0.00	0.00	d. Títulos y Valores a Corto Plazo	0.00	0.00
c2) Anticipo a Proveedores por Adquisición de Bienes Inmuebles y Muebles a Corto Plazo	0.00	0.00	e. Pasivos Diferidos a Corto Plazo (e=e1+e2+e3)	0.00	0.00
c3) Anticipo a Proveedores por Adquisición de Bienes Intangibles a Corto Plazo	0.00	0.00	e1) Ingresos Cobrados por Adelantado a Corto Plazo	0.00	0.00
c4) Anticipo a Contratistas por Obras Públicas a Corto Plazo	0.00	0.00	e2) Intereses Cobrados por Adelantado a Corto Plazo	0.00	0.00
c5) Otros Derechos a Recibir Bienes o Servicios a Corto Plazo	0.00	0.00	e3) Otros Pasivos Diferidos a Corto Plazo	0.00	0.00
d. Inventarios (d=d1+d2+d3+d4+d5)	0.00	0.00	f. Fondos y Bienes de Terceros en Garantía y/o Administración a Corto Plazo (f=f1+f2+f3+f4+f5+f6)	0.00	0.00
d1) Inventario de Mercancías para Venta	0.00	0.00	f1) Fondos en Garantía a Corto Plazo	0.00	0.00
d2) Inventario de Mercancías Terminadas	0.00	0.00	f2) Fondos en Administración a Corto Plazo	0.00	0.00
d3) Inventario de Mercancías en Proceso de Elaboración	0.00	0.00	f3) Fondos Contingentes a Corto Plazo	0.00	0.00
d4) Inventario de Materias Primas, Materiales y Suministros para Producción	0.00	0.00	f4) Fondos de Fideicomisos, Mandatos y Contratos Análogos a Corto Plazo	0.00	0.00
d5) Bienes en Tránsito	0.00	0.00	f5) Otros Fondos de Terceros en Garantía y/o Administración a Corto Plazo	0.00	0.00
e. Almacenes	0.00	0.00	f6) Valores y Bienes en Garantía a Corto Plazo	0.00	0.00
f. Estimación por Pérdida o Deterioro de Activos Circulantes (f=f1+f2)	0.00	0.00	g. Provisiones a Corto Plazo (g1+g2+g3)	0.00	0.00
f1) Estimaciones para Cuentas Incobrables por Derechos a Recibir Efectivo o Equivalentes	0.00	0.00	g1) Provisión para Demandas y Juicios a Corto Plazo	0.00	0.00
f2) Estimación por Deterioro de Inventarios	0.00	0.00	g2) Provisión para Contingencias a Corto Plazo	0.00	0.00
g. Otros Activos Circulantes (g=g1+g2+g3+g4)	47,281.40	47,281.40	g3) Otras Provisiones a Corto Plazo	0.00	0.00
g1) Valores en Garantía	47,281.40	47,281.40	h. Otros Pasivos a Corto Plazo (h=h1+h2+h3)	0.00	0.00
g2) Bienes en Garantía	0.00	0.00	h1) Ingresos por Clasificar	0.00	0.00
g3) Bienes derivados de Embargos, Decomisos, Aseguramientos y Dación en Pagos	0.00	0.00	h2) Recaudación por Participar	0.00	0.00
g4) Adquisición con Fondos de Terceros	0.00	0.00	h3) Otros Pasivos Circulantes	0.00	0.00
<b>IA. Total de Activos Circulantes (IA= a+b+c+d+e+f+g)</b>	<b>21,396,896.44</b>	<b>27,319,073.35</b>	<b>IIA. Total de pasivos Circulantes</b>	<b>146,604.83</b>	<b>558,483.97</b>

  
MIGUEL O. CHÁVEZ LOMELI  
DIRECTOR GENERAL

  
L.C.P. NORA DOMÍNGUEZ DE LA CRUZ  
DIRECTORA ADMINISTRATIVA

  
L.C.P. JOHANNA DE JESUS GONZALEZ FLORES  
JEFE DE RECURSOS FINANCIEROS Y CONTABILIDAD

a. Inversiones Financieras a Largo Plazo	170,542,960.26	170,542,960.26	a. Cuentas por Pagar a Largo Plazo	0.00	0.00
b. Derechos a Recibir Efectivo o Equivalentes a Largo Plazo	0.00	0.00	b. Documentos por Pagar a Largo Plazo	0.00	0.00
c. Bienes Inmuebles, Infraestructura y Construcciones en Proceso	12,000,000.00	12,000,000.00	c. Deuda Pública a Largo Plazo	0.00	0.00
d. Bienes Muebles	8,889,642.38	8,889,642.38	d. Pasivos Diferidos a Largo Plazo	0.00	0.00
e. Activos Intangibles	193,742.34	193,742.34	e. Fondos y Bienes de Terceros en Garantía y/o Administración a Largo Plazo	0.00	0.00
f. Depreciación, Deterioro y Amortización Acumulada de Bienes	-8,095,298.20	-7,873,069.42	f. Provisiones a Largo Plazo	0.00	0.00
g. Activos Diferidos	0.00	0.00	<b>II.B. Total de Pasivos no Circulantes (IIb= a+b+c+d+e+f)</b>	<b>0.00</b>	<b>0.00</b>
h. Estimación por Pérdida o Deterioro de Activos no Circulantes	0.00	0.00			
i. Otros Activos no Circulantes	0.00	0.00			
<b>IB. Total de Activos No Circulantes</b>	<b>183,531,046.78</b>	<b>183,753,275.56</b>	<b>II. Total de Pasivo (II=IIA+IIb)</b>	<b>146,604.83</b>	<b>558,483.97</b>
			<b>HACIENDA PÚBLICA/PATRIMONIO</b>		
			<b>IIIA. Hacienda Pública/Patrimonio Contribuido (IIIA= a+b+c)</b>	<b>172,569,985.39</b>	<b>172,569,985.39</b>
			a. Aportaciones	0.00	0.00
			b. Donaciones al Capital	0.00	0.00
			c. Actualizaciones de la Hacienda Pública/Patrimonio	172,569,985.39	172,569,985.39
			<b>IIIB. Hacienda Pública/Patrimonio Generado (IIIB= a+b+c+d+e)</b>	<b>32,211,353.00</b>	<b>37,943,879.55</b>
			a. Resultados del Ejercicio (Ahorro/Desahorro)	-3,834,606.19	2,369,556.06
			b. Resultados de Ejercicios Anteriores	36,045,959.19	35,574,323.49
			c. Revalúos	0.00	0.00
			d. Reservas	0.00	0.00
			e. Rectificaciones de Resultados de Ejercicios Anteriores	0.00	0.00
			<b>IIIC. Exceso o Insuficiencia en la Actualización de la Hacienda Pública/Patrimonio (IIIC= a+b)</b>		
			a. Resultado por Posición Monetaria	0.00	0.00
			b. Resultado por Tenencia de Activos no Monetarios	0.00	0.00
			<b>III. Total Hacienda Pública/Patrimonio (III=IIIA+IIIB+IIIC)</b>	<b>204,781,338.39</b>	<b>210,513,864.94</b>
<b>I. TOTAL DE ACTIVOS (I= IA+IB)</b>	<b>204,927,943.22</b>	<b>211,072,348.91</b>	<b>IV. TOTAL DE PASIVO Y HACIENDA PÚBLICA/PATRIMONIO (IV=II+III)</b>	<b>204,927,943.22</b>	<b>211,072,348.91</b>

"BAJO PROTESTA DE DECIR VERDAD DECLARAMOS QUE LOS ESTADOS FINANCIEROS Y SUS NOTAS, SON RAZONABLEMENTE CORRECTOS Y SON DE RESPONSABILIDAD DEL EMISOR"




MIGUEL O. CHÁVEZ LOMELÍ  
DIRECTOR GENERAL



L.C.P. NORA DOMÍNGUEZ DE LA CRUZ  
DIRECTORA ADMINISTRATIVA



L.C.P. JOHANNA DE JESUS GONZALEZ FLORES  
JEFE DE RECURSOS FINANCIEROS Y CONTABILIDAD


**CONSEJO DE CIENCIA Y TECNOLOGIA DEL ESTADO DE TABASCO**  
**INFORME ANALÍTICO DE LA DEUDA PÚBLICA Y OTROS PASIVOS - LDF**  
**DEL 01 DE ENERO AL 31 DE MARZO DE 2021**  
 "2021, Año de la Independencia"

Denominación de la Deuda Pública y Otros Pasivos	(En Pesos Mexicanos)						Independencia"
	Saldo al 31 de Marzo 2021	Disposiciones del Periodo	Amortizaciones del Periodo	Revaluaciones, Reclasificaciones y Otros Ajustes	Saldo Final del Periodo	Pago de Intereses del Periodo	Pago de Comisiones y demás costos asociados durante el periodo
<b>1. DEUDA PÚBLICA (1=A+B)</b>							
<b>A. Corto Plazo (A=a1+a2+a3)</b>	0.00	0.00	0.00	0.00	0.00	0.00	0.00
a1) Instituciones de Crédito	0.00	0.00	0.00	0.00	0.00	0.00	0.00
a2) Títulos y Valores	0.00	0.00	0.00	0.00	0.00	0.00	0.00
a3) Arrendamientos Financieros	0.00	0.00	0.00	0.00	0.00	0.00	0.00
<b>B. Largo Plazo (B=b1+b2+b3)</b>	0.00	0.00	0.00	0.00	0.00	0.00	0.00
b1) Instituciones de Crédito	0.00	0.00	0.00	0.00	0.00	0.00	0.00
b2) Títulos y Valores	0.00	0.00	0.00	0.00	0.00	0.00	0.00
b3) Arrendamientos Financieros	0.00	0.00	0.00	0.00	0.00	0.00	0.00
<b>2. Otros Pasivos</b>	0.00	146,604.83	0.00	0.00	146,604.83	0.00	0.00
<b>3. Total de la Deuda Pública y Otros Pasivos</b>	0.00	146,604.83	0.00	0.00	146,604.83	0.00	0.00
<b>4. Deuda Contingente 1 (informativo)</b>	0.00	0.00	0.00	0.00	0.00	0.00	0.00
A. Deuda Contingente 1	0.00	0.00	0.00	0.00	0.00	0.00	0.00
B. Deuda Contingente 2	0.00	0.00	0.00	0.00	0.00	0.00	0.00
C. Deuda Contingente XX	0.00	0.00	0.00	0.00	0.00	0.00	0.00
<b>Valor de Instrumentos Bono Cupón Cero 2 (informativo)</b>	0.00	0.00	0.00	0.00	0.00	0.00	0.00
A. Instrumento Bono Cupón Cero 1	0.00	0.00	0.00	0.00	0.00	0.00	0.00
B. Instrumento Bono Cupón Cero 2	0.00	0.00	0.00	0.00	0.00	0.00	0.00
C. Instrumento Bono Cupón Cero XX	0.00	0.00	0.00	0.00	0.00	0.00	0.00


- Se refiere a cualquier Financiamiento sin fuente o garantía de pago definida, que sea asumida de manera solidaria o subsidiaria por las Entidades Federativas con sus Municipios, organismos descentralizados y empresas de participación estatal mayoritaria y fideicomisos, locales o municipales, y por los Municipios con sus respectivos organismos descentralizados y empresas de participación municipal mayoritaria.
- Se refiere al valor del Bono Cupón Cero que respalda el pago de los créditos asociados al mismo (Activo).


Obligaciones a Corto Plazo	Monto Contratado	Plazo Pactado	Tasa de Interés	Comisiones y Costos Relacionados	Tasa Efectiva
<b>6. Obligaciones a Corto Plazo (Informativo)</b>	0.00	0.00	0.00	0.00	0.00
A. Crédito 1	0.00	0.00	0.00	0.00	0.00
B. Crédito 2	0.00	0.00	0.00	0.00	0.00
C. Crédito XX	0.00	0.00	0.00	0.00	0.00

"BAJO PROTESTA DE DECIR VERDAD DECLARAMOS QUE LOS ESTADOS FINANCIEROS Y SUS NOTAS, SON RAZONABLEMENTE CORRECTOS Y SON DE RESPONSABILIDAD DEL EMISOR"


  
 L.C.P. NORA DOMÍNGUEZ DE LA CRUZ  
 DIRECTORA ADMINISTRATIVA


  
 MIGUEL O. CHÁVEZ LOMELI  
 DIRECTOR GENERAL


  
 L.C.P. JOHANNA DE JESUS GONZALEZ FLORES  
 JEFE DE RECURSOS FINANCIEROS Y CONTABILIDAD

 <b>CONSEJO DE CIENCIA Y TECNOLOGIA DEL ESTADO DE TABASCO</b> <b>INFORME ANALÍTICO DE OBLIGACIONES DIFERENTES DE FINANCIAMIENTOS - LDF</b> <b>DEL 01 DE ENERO AL 31 DE MARZO DE 2021</b> <b>(En Pesos Mexicanos)</b>										
										"2021, Año de la Independencia"
Denominación de las Obligaciones Diferentes de Financiamiento	Fecha del Contrato	Fecha de inicio de operación del proyecto	Fecha de vencimiento	Monto de la inversión pactado	Plazo pactado	Monto promedio mensual del pago de la contraprestación	Monto promedio mensual del pago de la contraprestación correspondiente al pago de inversión	Monto pagado de la inversión al 31 de Marzo de 2021	Monto pagado de la inversión actualizado al 31 de Marzo de 2021	Saldo pendiente por pagar de la inversión al 31 de Marzo de 2021
<b>A. Asociaciones Público Privadas (APP's) (A=a+b+c+d)</b>	N/A	N/A	N/A	0.00	N/A	0.00	0.00	0.00	0.00	0.00
a) APP 1	N/A	N/A	N/A	0.00	N/A	0.00	0.00	0.00	0.00	0.00
b) APP 2	N/A	N/A	N/A	0.00	N/A	0.00	0.00	0.00	0.00	0.00
c) APP 3	N/A	N/A	N/A	0.00	N/A	0.00	0.00	0.00	0.00	0.00
d) APP XX	N/A	N/A	N/A	0.00	N/A	0.00	0.00	0.00	0.00	0.00
<b>B. Otros Instrumentos (B= a+b+c+d)</b>	N/A	N/A	N/A	0.00	N/A	0.00	0.00	0.00	0.00	0.00
a) Otro Instrumento 1	N/A	N/A	N/A	0.00	N/A	0.00	0.00	0.00	0.00	0.00
b) Otro Instrumento 2	N/A	N/A	N/A	0.00	N/A	0.00	0.00	0.00	0.00	0.00
c) Otro Instrumento 3	N/A	N/A	N/A	0.00	N/A	0.00	0.00	0.00	0.00	0.00
d) Otro Instrumento XX	N/A	N/A	N/A	0.00	N/A	0.00	0.00	0.00	0.00	0.00
<b>C. Total de Obligaciones Diferentes de Financiamientos (C= A+B)</b>	N/A	N/A	N/A	0.00	N/A	0.00	0.00	0.00	0.00	0.00

"BAJO PROTESTA DE DECIR VERDAD DECLARAMOS QUE LOS ESTADOS FINANCIEROS Y SUS NOTAS, SON RAZONABLEMENTE CORRECTOS Y SON DE RESPONSABILIDAD DEL EMISOR"

  
 MIGUEL O. CHÁVEZ LOMELÍ  
 DIRECTOR GENERAL

  
 L.C.P. NORA DOMÍNGUEZ DE LA CRUZ  
 DIRECTORA ADMINISTRATIVA

  
 L.C.P. JOHANNA DE JESUS GONZALEZ FLORES  
 JEFE DE RECURSOS FINANCIEROS Y CONTABILIDAD



Consejo de Ciencia y Tecnología  
del Estado de Tabasco

CONSEJO DE CIENCIA Y TECNOLOGIA DEL ESTADO DE TABASCO  
BALANCE PRESUPUESTARIO - LDF  
DEL 01 DE ENERO AL 31 DE MARZO DE 2021  
(En Pesos Mexicanos)

"2021, Año de la  
Independencia"

Concepto	Estimado / Aprobado	Devengado	Recaudado / Pagado
<b>A. Ingresos Totales (A=A1+A2+A3)</b>	<b>13,250,000.00</b>	<b>3,869,159.15</b>	<b>3,869,159.15</b>
A1. Ingresos de libre Disposición	13,250,000.00	3,869,159.15	3,869,159.15
A2. Transferencias Federales Etiquetadas	0.00	0.00	0.00
A3. Financiamiento Neto	0.00	0.00	0.00
<b>B. Egresos Presupuestarios 1 (B=B1+B2)</b>	<b>13,250,000.00</b>	<b>2,430,956.93</b>	<b>2,430,956.93</b>
B1. Gasto No Etiquetado ( sin incluir Amortización de la Deuda Pública)	13,250,000.00	2,430,956.93	2,430,956.93
B2. Gasto Etiquetado ( sin incluir Amortización de la Deuda Pública)	0.00	0.00	0.00
<b>C. Remanentes del Ejercicio Anterior (C=C1+C2)</b>	<b>0.00</b>	<b>0.00</b>	<b>0.00</b>
C1. Remanentes de ingresos de Libre Disposición aplicados en el periodo	0.00	0.00	0.00
C2. Remanentes de Transferencias Federales Etiquetadas aplicados en el periodo	0.00	0.00	0.00
<b>I. Balance Presupuestario (I=A-B+C)</b>	<b>-</b>	<b>1,438,202.22</b>	<b>1,438,202.22</b>
<b>II. Balance Presupuestario sin Financiamiento Neto (II=I-A3)</b>	<b>-</b>	<b>1,438,202.22</b>	<b>1,438,202.22</b>
<b>III. Balance Presupuestario sin Financiamiento Neto y sin Remanentes del Ejercicio Anterior (III=II-C)</b>	<b>-</b>	<b>1,438,202.22</b>	<b>1,438,202.22</b>

Concepto	Estimado	Devengado	Pagado
<b>E. Intereses, Comisiones y Gastos de la Deuda (E=E1+E2)</b>	<b>0.00</b>	<b>0.00</b>	<b>0.00</b>
E1. Intereses, Comisiones y Gastos de la Deuda con Gasto No Etiquetado	0.00	0.00	0.00
E2. Intereses, Comisiones y Gastos de la Deuda con Gasto Etiquetado	0.00	0.00	0.00
<b>IV. Balance Primario (IV=III+E)</b>	<b>-</b>	<b>1,438,202.22</b>	<b>1,438,202.22</b>

Concepto	Estimado / Aprobado	Devengado	Recaudado / Pagado
<b>F. Financiamiento (F=F1+F2)</b>	<b>0.00</b>	<b>0.00</b>	<b>0.00</b>
F1. Financiamiento con fuente de Pago de Ingresos de Libre Disposición	0.00	0.00	0.00
F2. Financiamiento con Fuente de Pago de Transferencias Federales Etiquetadas	0.00	0.00	0.00
<b>G. Amortización de la Deuda (G=G1+G2)</b>	<b>0.00</b>	<b>0.00</b>	<b>0.00</b>
G1. Amortización de la Deuda Pública con Gasto no Etiquetado	0.00	0.00	0.00
G2. Amortización de la Deuda Pública con Gasto Etiquetado	0.00	0.00	0.00
<b>A3. Financiamiento Neto (A3=F-G)</b>	<b>0.00</b>	<b>0.00</b>	<b>0.00</b>


Concepto	Estimado / Aprobado	Devengado	Recaudado / Pagado
<b>A1. Ingresos de Libre Disposición</b>	<b>13,250,000.00</b>	<b>3,869,159.15</b>	<b>3,869,159.15</b>
A3.1 Financiamiento Neto con Fuente de Pago de Ingresos de Libre Disposición (A3.1= F1-G1)	0.00	0.00	0.00
F1. Financiamiento Neto con Fuente de Pago de Ingresos de Libre Disposición	0.00	0.00	0.00
G1. Amortización de la Deuda Pública con Gasto No Etiquetado	0.00	0.00	0.00
B1. Gasto No Etiquetado ( sin incluir Amortización de la Deuda Pública)	13,250,000.00	2,430,956.93	2,430,956.93
C1. Remanente de Ingresos de Libre Disposición aplicados en el periodo	0.00	0.00	0.00
<b>V. Balance Presupuestario de Recursos Disponibles (V=A1+A3.1-B1+C1)</b>	<b>-</b>	<b>1,438,202.22</b>	<b>1,438,202.22</b>
<b>VI. Balance Presupuestario de Recursos Disponibles sin Financiamiento Neto (VI= V-A3.1)</b>	<b>-</b>	<b>1,438,202.22</b>	<b>1,438,202.22</b>

MIGUEL O. CHÁVEZ LOMELÍ  
DIRECTOR GENERAL


L.C.P. NORA DOMÍNGUEZ DE LA CRUZ  
DIRECTORA ADMINISTRATIVA

L.C.P. JOHANNA DE JESUS GONZALEZ FLORES  
JEFE DE RECURSOS FINANCIEROS Y CONTABILIDA


Concepto	Estimado / Aprobado	Devengado	Recaudado / Pagado
A2. Transferencias Federales Etiquetadas	0.00	0.00	0.00
A3.2 Financiamiento Neto con Fuente de Pago de Transferencias Federales Etiquetadas (A3.1=F2-G2)	0.00	0.00	0.00
F2. Financiamiento Neto con Fuente de Pago de Transferencias Federales Etiquetadas	0.00	0.00	0.00
G2. Armonización de la Deuda Pública con Gasto Etiquetado	0.00	0.00	0.00
B2. Gasto Etiquetado ( sin incluir Amortización de la Deuda Pública)	0.00	0.00	0.00
C2. Remanentes de Transferencias Federales Etiquetadas aplicados en el periodo	0.00	0.00	0.00
<b>VII. Balance Presupuestario de Recursos Etiquetados (VII= A2+A3.2-B2+C2)</b>	<b>0.00</b>	<b>0.00</b>	<b>0.00</b>
<b>VIII. Balance Presupuestario de Recursos Etiquetados sin Financiamiento Neto (VIII= VII-A3.2)</b>	<b>0.00</b>	<b>0.00</b>	<b>0.00</b>



MIGUEL O. CHÁVEZ-LOMELI  
DIRECTOR GENERAL



L.C.P. NORA DOMÍNGUEZ DE LA CRUZ  
DIRECTORA ADMINISTRATIVA



L.C.P. JOHANNA DE JESUS GONZALEZ FLORES  
JEFE DE CONTABILIDAD Y RECURSOS  
FINANCIEROS

"BAJO PROTESTA DE DECIR VERDAD DECLARAMOS QUE LOS ESTADOS FINANCIEROS Y SUS NOTAS, SON RAZONABLEMENTE CORRECTOS Y SON DE RESPONSABILIDAD DEL EMISOR"



Consejo de Ciencia y Tecnología  
del Estado de Tabasco

CONSEJO DE CIENCIA Y TECNOLOGIA DEL ESTADO DE TABASCO  
ESTADO ANALITICO DE INGRESOS DETALLADO - LDF  
DEL 01 DE ENERO AL 31 DE MARZO DE 2021

"2021, Año de la Independencia"

(En Pesos Mexicanos)

Rubros de los Ingresos	Ingreso					Diferencia
	Estimado	Ampliaciones y Reducciones	Modificado	Devengado	Recaudado	
<b>Ingresos de Libre Disposición</b>						
A. Impuestos	0.00	0.00	0.00	0.00	0.00	0.00
B. Cuotas y Aportaciones de Seguridad Social	0.00	0.00	0.00	0.00	0.00	0.00
C. Contribuciones de Mejoras	0.00	0.00	0.00	0.00	0.00	0.00
D. Derechos	0.00	0.00	0.00	0.00	0.00	0.00
E. Productos	0.00	0.00	0.00	0.00	0.00	0.00
F. Aprovechamientos	0.00	0.00	0.00	0.00	0.00	0.00
G. Ingresos por Ventas de Bienes y Prestación de Servicios	0.00	0.00	0.00	0.00	0.00	0.00
H. Participaciones (H=h1+h2+h3+h4+h5+h6+h7+h8+h9+h10+h11)	0.00	0.00	0.00	0.00	0.00	0.00
h1) Fondo General de Participaciones	0.00	0.00	0.00	0.00	0.00	0.00
h2) Fondo de Fomento Municipal	0.00	0.00	0.00	0.00	0.00	0.00
h3) Fondo de Fiscalización y Recaudación	0.00	0.00	0.00	0.00	0.00	0.00
h4) Fondo de Compensación	0.00	0.00	0.00	0.00	0.00	0.00
h5) Fondo de Extracción de Hidrocarburos	0.00	0.00	0.00	0.00	0.00	0.00
h6) Impuesto Especial sobre Producción y Servicios	0.00	0.00	0.00	0.00	0.00	0.00
h7) 0.136% de la Recaudación Federal Participable	0.00	0.00	0.00	0.00	0.00	0.00
h8) 3.17% Sobre Extracción de Petróleo	0.00	0.00	0.00	0.00	0.00	0.00
h9) Gasolinás y Diesel	0.00	0.00	0.00	0.00	0.00	0.00
h10) Fondo del Impuesto Sobre la Renta	0.00	0.00	0.00	0.00	0.00	0.00
h11) Fondo de Estabilización de los Ingresos de las Entidades Federativas	0.00	0.00	0.00	0.00	0.00	0.00
I. Incentivos Derivados de la Colaboración Fiscal (I=i1+i2+i3+i4+i5)	0.00	0.00	0.00	0.00	0.00	0.00
i1) Tenencia o Uso de Vehículos	0.00	0.00	0.00	0.00	0.00	0.00
i2) Fondo de Compensación ISAN	0.00	0.00	0.00	0.00	0.00	0.00
i3) Impuesto sobre Automóviles Nuevos	0.00	0.00	0.00	0.00	0.00	0.00
i4) Fondo de Compensación de Repesos-Intermedios	0.00	0.00	0.00	0.00	0.00	0.00
i5) Otros Incentivos Económicos	0.00	0.00	0.00	0.00	0.00	0.00
J. Transferencias y Asignaciones	13,250,000.00	819,795.90	14,069,795.90	3,869,159.15	3,869,159.15	9,380,840.85
k) Convenios	0.00	0.00	0.00	0.00	0.00	0.00
k1) Otros Convenios y Subsidios	0.00	0.00	0.00	0.00	0.00	0.00
L. Otros Ingresos de Libre Disposición (L=l1+l2)	0.00	0.00	0.00	0.00	0.00	0.00
l1) Participaciones en Ingresos Locales	0.00	0.00	0.00	0.00	0.00	0.00
l2) Otros Ingresos de Libre Disposición	0.00	0.00	0.00	0.00	0.00	0.00
<b>L. Total de Ingresos de Libre Disposición (L=A+B+C+D+E+F+G+H+I+J+K+L)</b>	<b>13,250,000.00</b>	<b>819,795.90</b>	<b>14,069,795.90</b>	<b>3,869,159.15</b>	<b>3,869,159.15</b>	<b>9,380,840.85</b>
<b>Ingresos Excedentes de Ingresos de Libre Disposición</b>	<b>0.00</b>	<b>0.00</b>	<b>0.00</b>	<b>0.00</b>	<b>0.00</b>	<b>0.00</b>
<b>Transferencias Federales Etiquetadas</b>						
A. Aportaciones (A=a1+a2+a3+a4+a5+a6+a7+a8)	0.00	0.00	0.00	0.00	0.00	0.00
a1) Fondo de Aportaciones para la Nómina Educativa y Gasto Operativo	0.00	0.00	0.00	0.00	0.00	0.00
a2) Fondo de Aportación para los Servicios de Salud	0.00	0.00	0.00	0.00	0.00	0.00
a3) Fondo de Aportaciones para la Infraestructura Social	0.00	0.00	0.00	0.00	0.00	0.00
a4) Fondo de Aportaciones para el Fortalecimiento de los Municipios y las Demarcaciones Territoriales del Distrito Federal	0.00	0.00	0.00	0.00	0.00	0.00
a5) Fondo de Aportaciones Múltiples	0.00	0.00	0.00	0.00	0.00	0.00
a6) Fondo de Aportaciones para la Educación Tecnológica y de Adultos	0.00	0.00	0.00	0.00	0.00	0.00
a7) Fondo de Aportaciones para la Seguridad Pública de los Estados y del Distrito Federal	0.00	0.00	0.00	0.00	0.00	0.00
a8) Fondo de Aportaciones para el Fortalecimiento de las Entidades Federativas	0.00	0.00	0.00	0.00	0.00	0.00
B. Convenios (B=b1+b2+b3+b4)	0.00	0.00	0.00	0.00	0.00	0.00
b1) Convenios de Protección Social de Salud	0.00	0.00	0.00	0.00	0.00	0.00
b2) Convenios de Descentralización	0.00	0.00	0.00	0.00	0.00	0.00
b3) Convenios de Reasignación	0.00	0.00	0.00	0.00	0.00	0.00
b4) Otros Convenios y Subsidios	0.00	0.00	0.00	0.00	0.00	0.00
C. Fondos Distintos de Aportaciones (C=c1+c2)	0.00	0.00	0.00	0.00	0.00	0.00
c1) Fondos para Entidades Federativas y Municipios Productores de Hidrocarburos	0.00	0.00	0.00	0.00	0.00	0.00
c2) Fondo Minero	0.00	0.00	0.00	0.00	0.00	0.00
D. Transferencias, Subsidios y Subvenciones, y Pensiones y Jubilaciones	0.00	0.00	0.00	0.00	0.00	0.00
E. Otras Transferencias Federales Etiquetadas	0.00	0.00	0.00	0.00	0.00	0.00
<b>II. Total de Transferencias Federales Etiquetadas (II= A+B+C+D+E)</b>	<b>0.00</b>	<b>0.00</b>	<b>0.00</b>	<b>0.00</b>	<b>0.00</b>	<b>0.00</b>
<b>III. Ingresos Derivados de Financiamientos (III=A)</b>						
A. Ingresos Derivados de Financiamientos	0.00	0.00	0.00	0.00	0.00	0.00
<b>IV. Total de Ingresos (IV=I+II+III)</b>	<b>13,250,000.00</b>	<b>819,795.90</b>	<b>14,069,795.90</b>	<b>3,869,159.15</b>	<b>3,869,159.15</b>	<b>9,380,840.85</b>
<b>Datos Informativos</b>						
1. Ingresos derivados de Financiamientos con Fuente de Pago de Ingresos de Libre Disposición	0.00	0.00	0.00	0.00	0.00	0.00
2. Ingresos derivados de Financiamientos con Fuente de Pago de Transferencias Federales Etiquetadas	0.00	0.00	0.00	0.00	0.00	0.00
3. Ingresos Derivados de Financiamientos (3=1+2)	0.00	0.00	0.00	0.00	0.00	0.00

MIGUEL O. CHÁVEZ LOMEPE  
DIRECTOR GENERAL

L.C.P. NORA DOMÍNGUEZ DE LA CRUZ  
DIRECTORA ADMINISTRATIVA

L.C.P. JOHANNA DE JESUS GONZALEZ FLORES  
JEFE DE RECURSOS FINANCIEROS Y CONTABILIDAD



Consejo de Ciencia y Tecnología  
del Estado de Tabasco

CONSEJO DE CIENCIA Y TECNOLOGIA DEL ESTADO DE TABASCO  
ESTADO ANALITICO DEL EJERCICIO DEL PRESUPUESTO DE EGRESOS DETALLADO - LDF  
CLASIFICACION POR OBJETO DEL GASTO ( CAPITULO Y CONCEPTO )  
DEL 01 DE ENERO AL 31 DE MARZO DE 2021  
(En Pesos Mexicanos)

"2021, Año de la  
Independencia"

Concepto	EGRESOS					Subejercicio
	Aprobado	Ampliaciones/ (Reducciones)	Modificado	Devengado	Pagado	
	1	2	3=(1+2)	4	5	
<b>I. Gasto No Etiquetado (I=A+B+C+D+E+F+G+H+I)</b>						
<b>A. Servicios Personales (A= a1+a2+a3+a4+a5+a6+a7)</b>	9,641,674.36	-	9,641,674.36	1,949,130.18	1,949,130.18	7,692,544.18
a1) Remuneraciones al Personal de Carácter Permanente	0.00	0.00	0.00	0.00	0.00	0.00
a2) Remuneraciones al Personal de Carácter Transitorio	9,311,674.36	-	9,311,674.36	1,882,248.58	1,882,248.58	7,429,425.78
a3) Remuneraciones Adicionales y Especiales	0.00	0.00	0.00	0.00	0.00	0.00
a4) Seguridad Social	330,000.00	-	330,000.00	66,881.60	66,881.60	263,118.40
a5) Otras Prestaciones Sociales y Económicas	0.00	0.00	0.00	0.00	0.00	0.00
a6) Previsiones	0.00	0.00	0.00	0.00	0.00	0.00
a7) Pago de Estimulos a Servidores Públicos	0.00	0.00	0.00	0.00	0.00	0.00
<b>B. Materiales y Suministros (B=b1+b2+b3+b4+b5+b6+b7+b8+b9)</b>	\$ 378,169.00	\$ -	\$ 378,169.00	\$ 14,332.15	\$ 14,332.15	\$ 363,836.85
b1) Materiales de Administracion, Emision de Documentos y Articulos Oficiales	163,169.00	200.01	163,369.01	3,370.05	3,370.05	159,998.96
b2) Alimentos y Utensilios	23,500.00	- 982.10	22,517.90	1,291.00	1,291.00	21,226.90
b3) Materias Primas y Materiales de Producción y Comercializacion	0.00	0.00	0.00	0.00	0.00	0.00
b4) Materiales y Artículos de Construcción y de Reparación	-	782.09	782.09	782.09	782.09	-
b5) Productos Químicos, Farmacéuticos y de Laboratorio	-	970.86	970.86	970.86	970.86	-
b6) Combustibles, Lubricantes y Aditivos	141,000.00	- 2,820.86	138,179.14	5,000.00	5,000.00	133,179.14
b7) Vestuario, Blancos, Prendas de Protección y Artículos Deportivos	-	-	-	-	-	-
b8) Materiales y Suministros Para Seguridad	0.00	0.00	0.00	0.00	0.00	0.00
b9) Herramientas, Refacciones y Accesorios Menores	50,500.00	1,850.00	52,350.00	2,918.15	2,918.15	49,431.85
<b>C. Servicios Generales (C=c1+c2+c3+c4+c5+c6+c7+c8+c9)</b>	\$ 2,174,556.64	\$ -	\$ 2,174,556.64	\$ 352,694.60	\$ 352,694.60	\$ 1,821,862.04
c1) Servicios Básicos	547,850.00	- 32,079.87	515,770.13	71,139.73	71,139.73	444,630.40
c2) Servicios de Arrendamiento	141,800.00	96,263.87	238,063.87	157,459.87	157,459.87	80,604.00
c3) Servicios Profesionales, Científicos, Técnicos y Otros Servicios	475,000.00	- 1,908.00	473,092.00	1,164.00	1,164.00	471,928.00
c4) Servicios Financieros, Bancarios y Comerciales	208,000.00	- 11,000.00	197,000.00	-	-	197,000.00
c5) Servicios de Instalación, Reparación, Mantenimiento y Conservación	121,656.43	- 23,360.00	98,296.43	6,980.00	6,980.00	91,316.43
c6) Servicios de Comunicación Social y Publicidad	-	-	-	-	-	-
c7) Servicios de Traslado y Viáticos	254,300.00	- 22,000.00	232,300.00	-	-	232,300.00
c8) Servicios Oficiales	131,000.00	-	131,000.00	-	-	131,000.00
c9) Otros Servicios Generales	294,950.21	- 5,916.00	289,034.21	115,951.00	115,951.00	173,083.21
<b>D. Transferencias, Asignaciones, Subsidios y Otras Ayudas (D=d1+d2+d3+d4+d5+d6+d7+d8+d9)</b>	\$ 1,055,600.00	\$ 819,795.90	\$ 1,875,395.90	\$ 114,800.00	\$ 114,800.00	\$ 1,760,595.90
d1) Transferencias Internas y Asignaciones al Sector Público	0.00	0.00	0.00	0.00	0.00	0.00
d2) Transferencias al Resto del Sector Público	0.00	0.00	0.00	0.00	0.00	0.00
d3) Subsidios y Subvenciones	0.00	0.00	0.00	0.00	0.00	0.00
d4) Ayudas Sociales	1,055,600.00	819,795.90	1,875,395.90	114,800.00	114,800.00	1,760,595.90
d5) Pensiones y Jubilaciones	0.00	0.00	0.00	0.00	0.00	0.00
d6) Transferencias a Fideicomisos, Mandatos y Otros Análogos	0.00	0.00	0.00	0.00	0.00	0.00
d7) Transferencias a la Seguridad Social	0.00	0.00	0.00	0.00	0.00	0.00
d8) Donativos	0.00	0.00	0.00	0.00	0.00	0.00
d9) Transferencias al Exterior	0.00	0.00	0.00	0.00	0.00	0.00
<b>E. Bienes Muebles, Inmuebles e Intangibles (E=e1+e2+e3+e4+e5+e6+e7+e8+e9)</b>	\$ -	\$ -	\$ -	\$ -	\$ -	\$ -
e1) Mobiliario y Equipo de Administración	-	-	-	-	-	-
e2) Mobiliario y Equipo Educativo y Recreativo	-	-	-	-	-	-
e3) Equipo e Instrumental Médico y de Laboratorio	-	-	-	-	-	-
e4) Vehículos y Equipo de Transporte	-	-	-	-	-	-
e5) Equipo de Defensa y Seguridad	0.00	0.00	-	0.00	0.00	-
e6) Maquinaria, Otros Equipos y Herramientas	0.00	-	-	-	-	-
e7) Activos Biológicos	0.00	0.00	-	0.00	0.00	-
e8) Bienes Inmuebles	0.00	0.00	-	0.00	0.00	-
e9) Activos Intangibles	-	-	-	-	-	-
<b>F. Inversión Pública (F= f1+f2+f3)</b>	0.00	0.00	0.00	0.00	0.00	0.00
f1) Obra Pública en Bienes de Dominio Público	0.00	0.00	0.00	0.00	0.00	0.00
f2) Obra Pública en Bienes Propios	0.00	0.00	0.00	0.00	0.00	0.00
f3) Proyectos Productivos y Acciones de Fomento	0.00	0.00	0.00	0.00	0.00	0.00

MIGUEL O. CHÁVEZ LOMELÍ  
DIRECTOR GENERAL

L.C.P. NORA DOMINGUEZ DE LA CRUZ  
DIRECTORA ADMINISTRATIVA

L.C.P. JOHANNA DE JESUS GONZALEZ FLORES  
JEFE DE RECURSOS FINANCIEROS Y CONTABILIDAD

<b>G. Inversiones Financiera y Otras Provisiones (G= g1+g2+g3+g4+g5+g6+g7)</b>	\$	-	\$	-	\$	-	\$	-	\$	-	0.00
g1) Inversiones para el Fomento de Actividades Productivas		0.00		0.00		0.00		0.00		0.00	0.00
g2) Acciones y Participaciones de Capital		0.00		0.00		0.00		0.00		0.00	0.00
g3) Compra de Títulos y Valores		0.00		0.00		0.00		0.00		0.00	0.00
g4) Concesión de Préstamos		0.00		0.00		0.00		0.00		0.00	0.00
g5) Inversiones en Fideicomisos, mandatos y otros análogos Fideicomisos de Desastres Naturales (Informativo)		-		-		-		-		-	0.00
g6) Otras Inversiones Financieras		0.00		0.00		0.00		0.00		0.00	0.00
g7) Provisiones para Contingencias y Otras Erogaciones Especiales		0.00		0.00		0.00		0.00		0.00	0.00
<b>H. Participaciones y Aportaciones (H= h1+h2+h3)</b>		<b>0.00</b>		<b>0.00</b>		<b>0.00</b>		<b>0.00</b>		<b>0.00</b>	<b>0.00</b>
h1) Participaciones		0.00		0.00		0.00		0.00		0.00	0.00
h2) Aportaciones		0.00		0.00		0.00		0.00		0.00	0.00
h3) Convenios		0.00		0.00		0.00		0.00		0.00	0.00
<b>I. Deuda Pública (I=i1+i2+i3+i4+i5+i6+i7)</b>		<b>0.00</b>		<b>0.00</b>		<b>0.00</b>		<b>0.00</b>		<b>0.00</b>	<b>0.00</b>
i1) Amortización de la Deuda Pública		0.00		0.00		0.00		0.00		0.00	0.00
i2) Intereses de la Deuda Pública		0.00		0.00		0.00		0.00		0.00	0.00
i3) Comisiones de la Deuda Pública		0.00		0.00		0.00		0.00		0.00	0.00
i4) Gastos de la Deuda Pública		0.00		0.00		0.00		0.00		0.00	0.00
i5) Costo por Coberturas		0.00		0.00		0.00		0.00		0.00	0.00
i6) Apoyos Financieros		0.00		0.00		0.00		0.00		0.00	0.00
i7) Adeudos de Ejercicios Fiscales Anteriores (ADEFAS)		0.00		0.00		0.00		0.00		0.00	0.00
		0.00		0.00		0.00		0.00		0.00	0.00
<b>II. Gasto Etiquetado (II= A+B+C+D+E+F+G+H+I)</b>		<b>0.00</b>		<b>0.00</b>		<b>0.00</b>		<b>0.00</b>		<b>0.00</b>	<b>0.00</b>
<b>A. Servicios Personales (A= a1+a2+a3+a4+a5+a6+a7)</b>		<b>0.00</b>		<b>0.00</b>		<b>0.00</b>		<b>0.00</b>		<b>0.00</b>	<b>0.00</b>
a1) Remuneraciones al Personal de Carácter Permanente		0.00		0.00		0.00		0.00		0.00	0.00
a2) Remuneraciones al Personal de Carácter Transitorio		0.00		0.00		0.00		0.00		0.00	0.00
a3) Remuneraciones Adicionales y Especiales		0.00		0.00		0.00		0.00		0.00	0.00
a4) Seguridad Social		0.00		0.00		0.00		0.00		0.00	0.00
a5) Otras Prestaciones Sociales y Económicas		0.00		0.00		0.00		0.00		0.00	0.00
a6) Previsiones		0.00		0.00		0.00		0.00		0.00	0.00
a7) Pago de Estimulos a Servidores Públicos		0.00		0.00		0.00		0.00		0.00	0.00
<b>B. Materiales y Suministros (B=b1+b2+b3+b4+b5+b6+b7+b8+b9)</b>		<b>0.00</b>		<b>0.00</b>		<b>0.00</b>		<b>0.00</b>		<b>0.00</b>	<b>0.00</b>
b1) Materiales de Administracion, Emision de Documentos y Articulos Oficiales		0.00		0.00		0.00		0.00		0.00	0.00
b2) Alimentos y Utensilios		0.00		0.00		0.00		0.00		0.00	0.00
b3) Materias Primas y Materiales de Producción y Comercialización		0.00		0.00		0.00		0.00		0.00	0.00
b4) Materiales y Artículos de Construcción y de Reparación		0.00		0.00		0.00		0.00		0.00	0.00
b5) Productos Químicos, Farmacéuticos y de Laboratorio		0.00		0.00		0.00		0.00		0.00	0.00
b6) Combustibles, Lubricantes y Aditivos		0.00		0.00		0.00		0.00		0.00	0.00
b7) Vestuario, Blancos, Prendas de Protección y Artículos Deportivos		0.00		0.00		0.00		0.00		0.00	0.00
b8) Materiales y Suministros Para Seguridad		0.00		0.00		0.00		0.00		0.00	0.00
b9) Herramientas, Refacciones y Accesorios Menores		0.00		0.00		0.00		0.00		0.00	0.00
<b>C. Servicios Generales (C=c1+c2+c3+c4+c5+c6+c7+c8+c9)</b>		<b>0.00</b>		<b>0.00</b>		<b>0.00</b>		<b>0.00</b>		<b>0.00</b>	<b>0.00</b>
c1) Servicios Básicos		0.00		0.00		0.00		0.00		0.00	0.00
c2) Servicios de Arrendamiento		0.00		0.00		0.00		0.00		0.00	0.00
c3) Servicios Profesionales, Científicos, Técnicos y Otros Servicios		0.00		0.00		0.00		0.00		0.00	0.00
c4) Servicios Financieros, Bancarios y Comerciales		0.00		0.00		0.00		0.00		0.00	0.00
c5) Servicios de Instalación, Reparación, Mantenimiento y Conservación		0.00		0.00		0.00		0.00		0.00	0.00
c6) Servicios de Comunicación Social y Publicidad		0.00		0.00		0.00		0.00		0.00	0.00
c7) Servicios de Traslado y Viáticos		0.00		0.00		0.00		0.00		0.00	0.00
c8) Servicios Oficiales		0.00		0.00		0.00		0.00		0.00	0.00
c9) Otros Servicios Generales		0.00		0.00		0.00		0.00		0.00	0.00
<b>D. Transferencias, Asignaciones, Subsidios y Otras Ayudas (D= d1+d2+d3+d4+d5+d6+d7+d8+d9)</b>		<b>0.00</b>		<b>0.00</b>		<b>0.00</b>		<b>0.00</b>		<b>0.00</b>	<b>0.00</b>
d1) Transferencias Internas y Asignaciones al Sector Público		0.00		0.00		0.00		0.00		0.00	0.00
d2) Transferencias al Resto del Sector Público		0.00		0.00		0.00		0.00		0.00	0.00
d3) Subsidios y Subvenciones		0.00		0.00		0.00		0.00		0.00	0.00
d4) Ayudas Sociales		0.00		0.00		0.00		0.00		0.00	0.00
d5) Pensiones y Jubilaciones		0.00		0.00		0.00		0.00		0.00	0.00
d6) Transferencias a Fideicomisos, Mandatos y Otros Análogos		0.00		0.00		0.00		0.00		0.00	0.00
d7) Transferencias a la Seguridad Social		0.00		0.00		0.00		0.00		0.00	0.00
d8) Donativos		0.00		0.00		0.00		0.00		0.00	0.00
d9) Transferencias al Exterior		0.00		0.00		0.00		0.00		0.00	0.00

MIGUEL O. CHAVEZ LOMELI  
DIRECTOR GENERAL

L.C.P. NORA DOMINGUEZ DE LA CRUZ  
DIRECTORA ADMINISTRATIVA

L.C.P. JOHANNA DE JESUS GONZALEZ FLORES  
JEFE DE RECURSOS FINANCIEROS Y CONTABILIDAD

E. Bienes Muebles, Inmuebles e Intangibles (E= e1+e2+e3+e4+e5+e6+e7+e8+e9)	0.00	0.00	0.00	0.00	0.00	0.00
e1) Mobiliario y Equipo de Administración	0.00	0.00	0.00	0.00	0.00	0.00
e2) Mobiliario y Equipo Educativo y Recreativo	0.00	0.00	0.00	0.00	0.00	0.00
e3) Equipo e Instrumental Médico y de Laboratorio	0.00	0.00	0.00	0.00	0.00	0.00
e4) Vehículos y Equipo de Transporte	0.00	0.00	0.00	0.00	0.00	0.00
e5) Equipo de Defensa y Seguridad	0.00	0.00	0.00	0.00	0.00	0.00
e6) Maquinaria, Otros Equipos y Herramientas	0.00	0.00	0.00	0.00	0.00	0.00
e7) Activos Biológicos	0.00	0.00	0.00	0.00	0.00	0.00
e8) Bienes Inmuebles	0.00	0.00	0.00	0.00	0.00	0.00
e9) Activos Intangibles	0.00	0.00	0.00	0.00	0.00	0.00
F. Inversión Pública (F= f1+f2+f3)	0.00	0.00	0.00	0.00	0.00	0.00
f1) Obra Pública en Bienes de Dominio Público	0.00	0.00	0.00	0.00	0.00	0.00
f2) Obra Pública en Bienes Propios	0.00	0.00	0.00	0.00	0.00	0.00
f3) Proyectos Productivos y Acciones de Fomento	0.00	0.00	0.00	0.00	0.00	0.00
G. Inversiones Financiera y Otras Provisiones (G= g1+g2+g3+g4+g5+g6+g7)	0.00	0.00	0.00	0.00	0.00	0.00
g1) Inversiones para el Fomento de Actividades Productivas	0.00	0.00	0.00	0.00	0.00	0.00
g2) Acciones y Participaciones de Capital	0.00	0.00	0.00	0.00	0.00	0.00
g3) Compra de Títulos y Valores	0.00	0.00	0.00	0.00	0.00	0.00
g4) Concesión de Préstamos	0.00	0.00	0.00	0.00	0.00	0.00
g5) Inversiones en Fideicomisos, mandatos y otros análogos Fideicomisos de Desastres Naturales (Informativo)	0.00	0.00	0.00	0.00	0.00	0.00
g6) Otras Inversiones Financieras	0.00	0.00	0.00	0.00	0.00	0.00
g7) Provisiones para Contingencias y Otras Erogaciones Especiales	0.00	0.00	0.00	0.00	0.00	0.00
H. Participaciones y Aportaciones (H= h1+h2+h3)	0.00	0.00	0.00	0.00	0.00	0.00
h1) Participaciones	0.00	0.00	0.00	0.00	0.00	0.00
h2) Aportaciones	0.00	0.00	0.00	0.00	0.00	0.00
h3) Convenios	0.00	0.00	0.00	0.00	0.00	0.00
I. Deuda Pública (I=i1+i2+i3+i4+i5+i6+i7)	0.00	0.00	0.00	0.00	0.00	0.00
i1) Amortización de la Deuda Pública	0.00	0.00	0.00	0.00	0.00	0.00
i2) Intereses de la Deuda Pública	0.00	0.00	0.00	0.00	0.00	0.00
i3) Comisiones de la Deuda Pública	0.00	0.00	0.00	0.00	0.00	0.00
i4) Gastos de la Deuda Pública	0.00	0.00	0.00	0.00	0.00	0.00
i5) Costo por Coberturas	0.00	0.00	0.00	0.00	0.00	0.00
i6) Apoyos Financieros	0.00	0.00	0.00	0.00	0.00	0.00
i7) Adeudos de Ejercicios Fiscales Anteriores (ADEFAS)	0.00	0.00	0.00	0.00	0.00	0.00
<b>III. Total de Egresos (III-I+II)</b>	<b>\$ 13,250,000.00</b>	<b>\$ 819,795.90</b>	<b>\$ 14,069,795.90</b>	<b>\$ 2,430,956.93</b>	<b>\$ 2,430,956.93</b>	<b>\$ 11,638,838.97</b>


"BAJO PROTESTA DE DECIR VERDAD DECLARAMOS QUE LOS ESTADOS FINANCIEROS Y SUS NOTAS, SON RAZONABLEMENTE CORRECTOS Y SON DE RESPONSABILIDAD DEL EMISOR"



MIGUEL O. CHÁVEZ LOMELÍ  
DIRECTOR GENERAL



L.C.P. NORA DOMÍNGUEZ DE LA CRUZ  
DIRECTORA ADMINISTRATIVA



L.C.P. JOHANNA DE JESUS GONZALEZ FLORES  
JEFE DE RECURSOS FINANCIEROS Y CONTABILIDAD



Consejo de Ciencia y Tecnología  
del Estado de Tabasco

CONSEJO DE CIENCIA Y TECNOLOGIA DEL ESTADO DE TABASCO  
ESTADO ANALITICO DEL EJERCICIO DEL PRESUPUESTO DE EGRESOS DETALLADO - LDF  
CLASIFICACION ADMINISTRATIVA  
DEL 01 DE ENERO AL 31 DE MARZO DE 2021  
(En Pesos Mexicanos)

"2021, Año de la  
Independencia"

Concepto	EGRESOS					Subejercicio
	Aprobado	Ampliaciones/ (Reducciones)	Modificado	Devengado	Pagado	
	1	2	3=(1+2)	4	5	
<b>I. Gasto No Etiquetado (I=A+B+C+D+E+F+G+H)</b>	\$ 13,250,000.00	\$ 819,795.90	\$ 14,069,795.90	\$ 2,430,956.93	\$ 2,430,956.93	\$ 11,638,838.97
A. Dependencia o Unidad Administrativa 1	\$ 13,250,000.00	\$ 819,795.90	\$ 14,069,795.90	\$ 2,430,956.93	\$ 2,430,956.93	\$ 11,638,838.97
B. Dependencia o Unidad Administrativa 2	0.00	0.00	0.00	0.00	0.00	0.00
C. Dependencia o Unidad Administrativa 3	0.00	0.00	0.00	0.00	0.00	0.00
D. Dependencia o Unidad Administrativa 4	0.00	0.00	0.00	0.00	0.00	0.00
E. Dependencia o Unidad Administrativa 5	0.00	0.00	0.00	0.00	0.00	0.00
F. Dependencia o Unidad Administrativa 6	0.00	0.00	0.00	0.00	0.00	0.00
G. Dependencia o Unidad Administrativa 7	0.00	0.00	0.00	0.00	0.00	0.00
H. Dependencia o Unidad Administrativa XX	0.00	0.00	0.00	0.00	0.00	0.00
<b>II. Gasto Etiquetado (II= A+B+C+D+E+F+G+H)</b>	0.00	0.00	0.00	0.00	0.00	0.00
A. Dependencia o Unidad Administrativa 1	0.00	0.00	0.00	0.00	0.00	0.00
B. Dependencia o Unidad Administrativa 2	0.00	0.00	0.00	0.00	0.00	0.00
C. Dependencia o Unidad Administrativa 3	0.00	0.00	0.00	0.00	0.00	0.00
D. Dependencia o Unidad Administrativa 4	0.00	0.00	0.00	0.00	0.00	0.00
E. Dependencia o Unidad Administrativa 5	0.00	0.00	0.00	0.00	0.00	0.00
F. Dependencia o Unidad Administrativa 6	0.00	0.00	0.00	0.00	0.00	0.00
G. Dependencia o Unidad Administrativa 7	0.00	0.00	0.00	0.00	0.00	0.00
H. Dependencia o Unidad Administrativa XX	0.00	0.00	0.00	0.00	0.00	0.00
<b>III. Total de Egresos (III=I+II)</b>	\$ 13,250,000.00	\$ 819,795.90	\$ 14,069,795.90	\$ 2,430,956.93	\$ 2,430,956.93	\$ 11,638,838.97

"BAJO PROTESTA DE DECIR VERDAD DECLARAMOS QUE LOS ESTADOS FINANCIEROS Y SUS NOTAS, SON RAZONABLEMENTE CORRECTOS Y SON DE RESPONSABILIDAD DEL EMISOR"

MIGUEL O. CHÁVEZ LOMELI  
DIRECTOR GENERAL

L.C.P. NORA DOMÍNGUEZ DE LA CRUZ  
DIRECTORA ADMINISTRATIVA

L.C.P. JOHANNA DE JESUS GONZALEZ FLORES  
JEFE DE RECURSOS FINANCIEROS Y CONTABILIDAD



Consejo de Ciencia y Tecnología  
del Estado de Tabasco

CONSEJO DE CIENCIA Y TECNOLOGIA DEL ESTADO DE TABASCO  
ESTADO ANALITICO DEL EJERCICIO DEL PRESUPUESTO DE EGRESOS DETALLADO - LDF  
CLASIFICACION FUNCIONAL (FINALIDAD Y FUNCION)  
DEL 01 DE ENERO AL 31 DE MARZO DE 2021  
(En Pesos Mexicanos)

"2021 Año de la  
Independencia"

Concepto	EGRESOS					Subejercicio 6={3-4}
	Aprobado	Ampliaciones/ (Reducciones)	Modificado	Devengado	Pagado	
	1	2	3={1+2}	4	5	
<b>I. Gasto No Etiquetado (I=A+B+C+D)</b>						
<b>A. Gobierno (A= a1+a2+a3+a4+a5+a6+a7+a8)</b>	<b>0.00</b>	<b>0.00</b>	<b>0.00</b>	<b>0.00</b>	<b>0.00</b>	<b>0.00</b>
a1) Legislación	0.00	0.00	0.00	0.00	0.00	0.00
a2) Justicia	0.00	0.00	0.00	0.00	0.00	0.00
a3) Coordinación de la Política de Gobierno	0.00	0.00	0.00	0.00	0.00	0.00
a4) Relaciones Exteriores	0.00	0.00	0.00	0.00	0.00	0.00
a5) Asuntos Financieros y Hacendarios	0.00	0.00	0.00	0.00	0.00	0.00
a6) Seguridad Nacional	0.00	0.00	0.00	0.00	0.00	0.00
a7) Asuntos de Orden Público y de Seguridad Interior	0.00	0.00	0.00	0.00	0.00	0.00
a8) Otros Servicios Generales	0.00	0.00	0.00	0.00	0.00	0.00
<b>B. Desarrollo Social (B= b1+b2+b3+b4+b5+b6+b7)</b>	<b>0.00</b>	<b>0.00</b>	<b>0.00</b>	<b>0.00</b>	<b>0.00</b>	<b>0.00</b>
b1) Protección Ambiental	0.00	0.00	0.00	0.00	0.00	0.00
b2) Vivienda y Servicios a la Comunidad	0.00	0.00	0.00	0.00	0.00	0.00
b3) Salud	0.00	0.00	0.00	0.00	0.00	0.00
b4) Recreación, Cultura y Otras Manifestaciones Sociales	0.00	0.00	0.00	0.00	0.00	0.00
b5) Educación	0.00	0.00	0.00	0.00	0.00	0.00
b6) Protección Social	0.00	0.00	0.00	0.00	0.00	0.00
b7) Otros Asuntos Sociales	0.00	0.00	0.00	0.00	0.00	0.00
<b>C. Desarrollo Económico (C= c1+c2+c3+c4+c5+c6+c7+c8+c9)</b>	<b>0.00</b>	<b>0.00</b>	<b>0.00</b>	<b>0.00</b>	<b>0.00</b>	<b>0.00</b>
c1) Asuntos Económicos, Comerciales y Laborales en General	0.00	0.00	0.00	0.00	0.00	0.00
c2) Agropecuaria, Silvicultura, Pesca y Caza	0.00	0.00	0.00	0.00	0.00	0.00
c3) Combustibles y Energía	0.00	0.00	0.00	0.00	0.00	0.00
c4) Minería, Manufactura y Construcción	0.00	0.00	0.00	0.00	0.00	0.00
c5) Transporte	0.00	0.00	0.00	0.00	0.00	0.00
c6) Comunicaciones	0.00	0.00	0.00	0.00	0.00	0.00
c7) Turismo	0.00	0.00	0.00	0.00	0.00	0.00
c8) Ciencia, Tecnología e Innovación	<b>13,250,000.00</b>	<b>819,795.90</b>	<b>14,069,795.90</b>	<b>2,430,956.93</b>	<b>2,430,956.93</b>	<b>11,638,838.97</b>
c9) Otras Industrias y otros Asuntos Económicos	0.00	0.00	0.00	0.00	0.00	0.00
<b>D. Otras no Clasificadas en Funciones Anteriores (D= d1+d2+d3+d4)</b>	<b>0.00</b>	<b>0.00</b>	<b>0.00</b>	<b>0.00</b>	<b>0.00</b>	<b>0.00</b>
d1) Transacciones de la Deuda Pública / Costo Financiero de la Deuda	0.00	0.00	0.00	0.00	0.00	0.00
d2) Transferencias, Participaciones y Aportaciones entre Diferentes Niveles y Ordenes de Gobierno	0.00	0.00	0.00	0.00	0.00	0.00
d3) Saneamiento del Sistema Financiero	0.00	0.00	0.00	0.00	0.00	0.00
d4) Adeudos de Ejercicios Anteriores	0.00	0.00	0.00	0.00	0.00	0.00
<b>II. Gasto Etiquetado (II=A+B+C+D)</b>						
<b>A. Gobierno (A= a1+a2+a3+a4+a5+a6+a7+a8)</b>	<b>0.00</b>	<b>0.00</b>	<b>0.00</b>	<b>0.00</b>	<b>0.00</b>	<b>0.00</b>
a1) Legislación	0.00	0.00	0.00	0.00	0.00	0.00
a2) Justicia	0.00	0.00	0.00	0.00	0.00	0.00
a3) Coordinación de la Política de Gobierno	0.00	0.00	0.00	0.00	0.00	0.00
a4) Relaciones Exteriores	0.00	0.00	0.00	0.00	0.00	0.00
a5) Asuntos Financieros y Hacendarios	0.00	0.00	0.00	0.00	0.00	0.00
a6) Seguridad Nacional	0.00	0.00	0.00	0.00	0.00	0.00
a7) Asuntos de Orden Público y de Seguridad Interior	0.00	0.00	0.00	0.00	0.00	0.00
a8) Otros Servicios Generales	0.00	0.00	0.00	0.00	0.00	0.00
<b>B. Desarrollo Social (B= b1+b2+b3+b4+b5+b6+b7)</b>	<b>0.00</b>	<b>0.00</b>	<b>0.00</b>	<b>0.00</b>	<b>0.00</b>	<b>0.00</b>
b1) Protección Ambiental	0.00	0.00	0.00	0.00	0.00	0.00
b2) Vivienda y Servicios a la Comunidad	0.00	0.00	0.00	0.00	0.00	0.00
b3) Salud	0.00	0.00	0.00	0.00	0.00	0.00
b4) Recreación, Cultura y Otras Manifestaciones Sociales	0.00	0.00	0.00	0.00	0.00	0.00
b5) Educación	0.00	0.00	0.00	0.00	0.00	0.00
b6) Protección Social	0.00	0.00	0.00	0.00	0.00	0.00
b7) Otros Asuntos Sociales	0.00	0.00	0.00	0.00	0.00	0.00
<b>C. Desarrollo Económico (C= c1+c2+c3+c4+c5+c6+c7+c8+c9)</b>	<b>0.00</b>	<b>0.00</b>	<b>0.00</b>	<b>0.00</b>	<b>0.00</b>	<b>0.00</b>
c1) Asuntos Económicos, Comerciales y Laborales en General	0.00	0.00	0.00	0.00	0.00	0.00
c2) Agropecuaria, Silvicultura, Pesca y Caza	0.00	0.00	0.00	0.00	0.00	0.00

J

(A)

A

c3) Combustibles y Energía	0.00	0.00	0.00	0.00	0.00	0.00
c4) Minería, Manufactura y Construcción	0.00	0.00	0.00	0.00	0.00	0.00
c5) Transporte	0.00	0.00	0.00	0.00	0.00	0.00
c6) Comunicaciones	0.00	0.00	0.00	0.00	0.00	0.00
c7) Turismo	0.00	0.00	0.00	0.00	0.00	0.00
c8) Ciencia, Tecnología e Innovación	0.00	0.00	0.00	0.00	0.00	0.00
c9) Otras Industrias y otros Asuntos Económicos	0.00	0.00	0.00	0.00	0.00	0.00
<b>D. Otras no Clasificadas en Funciones Anteriores (D= d1+d2+d3+d4)</b>	<b>0.00</b>	<b>0.00</b>	<b>0.00</b>	<b>0.00</b>	<b>0.00</b>	<b>0.00</b>
d1) Transacciones de la Deuda Pública / Costo Financiero de la Deuda	0.00	0.00	0.00	0.00	0.00	0.00
d2) Transferencias, Participaciones y Aportaciones entre Diferentes Niveles y Ordenes de Gobierno	0.00	0.00	0.00	0.00	0.00	0.00
d3) Saneamiento del Sistema Financiero	0.00	0.00	0.00	0.00	0.00	0.00
d4) Adeudos de Ejercicios Anteriores	0.00	0.00	0.00	0.00	0.00	0.00
<b>III. Total de Egresos (III=I+II)</b>	<b>13,250,000.00</b>	<b>819,795.90</b>	<b>14,069,795.90</b>	<b>2,430,956.93</b>	<b>2,430,956.93</b>	<b>11,638,838.97</b>

"BAJO PROTESTA DE DECIR VERDAD DECLARAMOS QUE LOS ESTADOS FINANCIEROS Y SUS NOTAS, SON RAZONABLEMENTE CORRECTOS Y SON DE RESPONSABILIDAD DEL EMISOR"



MIGUEL O. CHÁVEZ LOMELÍ  
DIRECTOR GENERAL



L.C.P. NORA DOMÍNGUEZ DE LA CRUZ  
DIRECTORA ADMINISTRATIVA



L.C.P. JOHANNA DE JESUS GONZALEZ FLORES  
JEFE DE RECURSOS FINANCIEROS Y CONTABILIDAD




Consejo de Ciencia y Tecnología  
del Estado de Tabasco

CONSEJO DE CIENCIA Y TECNOLOGIA DEL ESTADO DE TABASCO  
ESTADO ANALITICO DEL EJERCICIO DEL PRESUPUESTO DE EGRESOS DETALLADO -LDF  
CLASIFICACION DE SERVICIOS PERSONALES POR CATEGORIA  
DEL 01 DE ENERO AL 31 DE MARZO DE 2021  
(En Pesos Mexicanos)


"2021, Año de la  
Independencia"

Concepto	EGRESOS					Subejercicio
	Aprobado	Ampliaciones/ (Reducciones)	Modificado	Devengado	Pagado	
	1	2	3={1+2}	4	5	
<b>I. Gasto No Etiquetado (I=A+B+C+D+E+F)</b>	\$ 9,311,674.36	\$ -	\$ 9,311,674.36	\$ 1,882,248.58	\$ 1,882,248.58	\$ 7,429,425.78
A. Personal Administrativo y de Servicio Público	\$ 9,311,674.36	\$ -	\$ 9,311,674.36	\$ 1,882,248.58	\$ 1,882,248.58	\$ 7,429,425.78
B. Magisterio	0.00	0.00	0.00	0.00	0.00	0.00
C. Servicios de Salud ( C= c1+c2)	0.00	0.00	0.00	0.00	0.00	0.00
c1) Personal Administrativo	0.00	0.00	0.00	0.00	0.00	0.00
c2) Personal Médico, Paramédico y afin	0.00	0.00	0.00	0.00	0.00	0.00
D. Seguridad Pública	0.00	0.00	0.00	0.00	0.00	0.00
E. Gastos Asociados a la Implementación de Nuevas Leyes Federales o de Reformas a las Mismas (E= e1+e2)	0.00	0.00	0.00	0.00	0.00	0.00
e1) Nombre del Programa o Ley 1	0.00	0.00	0.00	0.00	0.00	0.00
e2) Nombre del Programa o Ley 2	0.00	0.00	0.00	0.00	0.00	0.00
F. Sentencias Laborales Definitivas	0.00	0.00	0.00	0.00	0.00	0.00
<b>II. Gasto Etiquetado (II=A+B+C+D+E+F)</b>	0.00	0.00	0.00	0.00	0.00	0.00
A. Personal Administrativo y de Servicio Público	0.00	0.00	0.00	0.00	0.00	0.00
B. Magisterio	0.00	0.00	0.00	0.00	0.00	0.00
C. Servicios de Salud (C= c1+c2)	0.00	0.00	0.00	0.00	0.00	0.00
c1) Personal Administrativo	0.00	0.00	0.00	0.00	0.00	0.00
c2) Personal Médico, Paramédico y afin	0.00	0.00	0.00	0.00	0.00	0.00
D. Seguridad Pública	0.00	0.00	0.00	0.00	0.00	0.00
E. Gastos Asociados a la Implementación de Nuevas Leyes Federales o de Reformas a las Mismas (E= e1+e2)	0.00	0.00	0.00	0.00	0.00	0.00
e1) Nombre del Programa o Ley 1	0.00	0.00	0.00	0.00	0.00	0.00
e2) Nombre del Programa o Ley 2	0.00	0.00	0.00	0.00	0.00	0.00
F. Sentencias Laborales Definitivas	0.00	0.00	0.00	0.00	0.00	0.00
<b>III. Total del Gasto en Servicios Personales (III= I + II)</b>	\$ 9,311,674.36	\$ -	\$ 9,311,674.36	\$ 1,882,248.58	\$ 1,882,248.58	\$ 7,429,425.78

"BAJO PROTESTA DE DECIR VERDAD DECLARAMOS QUE LOS ESTADOS FINANCIEROS Y SUS NOTAS, SON RAZONABLEMENTE CORRECTOS Y SON DE RESPONSABILIDAD DEL EMISOR"

  
MIGUEL O. CHÁVEZ LOMELÍ  
DIRECTOR GENERAL

  
L.C.P. NORA DOMÍNGUEZ DE LA CRUZ  
DIRECTORA ADMINISTRATIVA

  
L.C.P. JOHANNA DE JESUS GONZALEZ FLORES  
JEFE DE RECURSOS FINANCIEROS Y CONTABILIDAD